

BOXER

Colores y Guarnecidos

Características Técnicas

Equipamientos

-VEHÍCULOS COMERCIALES-

Mayo 2026



BOXER		EQUIPAMIENTO SERIE	FURGÓN	CHASIS CABINA	CAJA CABINA	VOLQUETE	E-BOXER FURGÓN	E-BOXER CHASIS CAB
CODIGO		EQUIPAMIENTO DE SEGURIDAD						
	ABS		●	●	●	●	●	●
UG21	Ayuda a la frenada de emergencia (AFU)		●	●	●	●	●	●
UF04	Control de estabilidad		●	●	●	●	●	●
	ASR (antipatinaje)		●	●	●	●	●	●
UF04	Hill Assist (asistencia al arranque en pendiente)		●	●	●	●	●	●
NN01	Airbag conductor		●	●	●	●	●	●
NN01	Airbag pasajero doble		●	●	●	●	●	●
UE02	Cinturones de seguridad delanteros pretensores, pirotécnicos con tres puntos de anclaje		●	●	●	●	●	●
U003	Recordatorio cinturón seguridad en los asientos		●	●	●	●	●	●
	Detección de baja presión de neumáticos		●	●	●	●	●	●
	Alerta cambio involuntario de carril		●	●	●	●	●	●
	Alerta de colisión frontal con sistema de frenado de emergencia con detección de peatones (basado en cámara, solo con luz de día)		●	●	●	●	●	●
	Reconocimiento de señales de tráfico con asistentes de velocidad		●	●	●	●	●	●
RG31	Control de la velocidad cruceo con limitador de velocidad		●	●	●	●	●	●
	Detección fatiga conductor con cámara en pilar A nivel 4 (DAA4)		●	●	●	●	●	●
	Ordenador de abordo							
	Antiarranque electrónico con transpondedor (llave codificada)		●	●	●	●	●	●
	Parabrisas laminado		●	●	●	●	●	●
	Alarma de cinturón no abrochado		●	●	●	●	●	●
	Cierre automático en marcha desconectable		●	●	●	●	●	●
	Cierre centralizado con mando a distancia (independiente cabina-carga excepto cajas y chasis)		●	●	●	●	●	●
	Pulsador puerta conductor para condenación/descondenación espacio de carga		●	●	●	●	●	●
	Pulsadores apertura/cierre centralizado en consola central		●	●	●	●	●	●
PX05	Panel de separación de carga chapa		●	●	●	●	●	●
			FURGÓN	CHASIS CABINA	CAJA CABINA	VOLQUETE	E-BOXER FURGÓN	E-BOXER CHASIS / CAJA CAB
		EQUIPAMIENTO INTERIOR						
ZJA6	Radio dab pantalla color 5" . bluetooth.mandos en el volante. usb		●	●	●	●	●	●
ZIC4	Radio dab pantalla color 7" , bluetooth. Carplay Android Auto inalámbrico USB integrado en la radio		●	●	●	●	●	●
GMB0	Cuadro digital de 7"		●	●	●	●	●	●
ATZ7	Antena de radio digital DAB		●	●	●	●	●	●
YR17	TBM (telematic box module)		●	●	●	●	●	●
RE01	Aire acondicionado		●	●	●	●	●	●
RE07	Climatizador automático		●	●	●	●	●	●
FH05	Freno estacionamiento eléctrico		●	●	●	●	●	●
	Volante regulable en altura		●	●	●	●	●	●
	Testigo de carga de batería		●	●	●	●	●	●
ME02	Espacio almacenaje con portavasos		●	●	●	●	●	●
	Reglaje interior de faros		●	●	●	●	●	●
WM13	Banqueta pasajero dos plazas sin mesa plegable	La mesa plegable es opción	●	●	●	●	●	●
		EQUIPAMIENTO ELÉCTRICO						
LZ08	Cargador integrado trifásico 22 kW		●	●	●	●	●	●
7S02	Cable 7m Modo 3 trifásico		●	●	●	●	●	●
6R01	Aviso sonoro para peatones		●	●	●	●	●	●
		EQUIPAMIENTO EXTERIOR						
	Tapón depósito combustible con llave		●	●	●	●	●	●
PB07	Puertas traseras batientes chapa (apertura 180°)		●	●	●	●	●	●
PC06	Puerta lateral derecha deslizante chapa		●	●	●	●	●	●
	Elevavinas eléctricos delanteros, conductor secuencial.		●	●	●	●	●	●
RK04	Retrovisores exteriores regulación eléctrica y térmicos		●	●	●	●	●	●
	Intermitentes laterales incorporados en los retrovisores		●	●	●	●	●	●
	Faros diurnos (bombillas)		●	●	●	●	●	●
UB21	Ayuda al estacionamiento trasero		●	●	●	●	●	●
QK06	Predisposición cámara		●	●	●	●	●	●
	Cámara trasera con líneas dinámicas	Serie en Caja Cabina, Caja Doble Cabina, Volquete 1 vía y Volquete 3 vías	●	●	●	●	●	●
QK13	Llanta de acero de 15"		●	●	●	●	●	●
ZIA5	Llanta de acero de 16" (serie si MAX)		●	●	●	●	●	●
ZIAU	Llanta de acero de 16" (serie si MAX)		●(Max)	●(Max)	●(Max)	●(Max)	●	●
LV02	Kit antipinchazos		●	●	●	●	●	●
AQ03	Bola de remolque					●(1 vía)		
AQ11	Predisposición Bola de remolque					●(3 vías)		

* Denominación MAX equivale a finalización HEAVY

*Denominación HEAVY DUTY (HD) es homologación pesada, reconocida en código de motor. Tiene motor específico HEAVY DUTY (FNK, FN1, FOK, FO1)

● = Serie O = Opcional Pack = Incluido en un pack

Equipamientos y Opciones Boxer

OPCIONES & PACKS		FURGÓN	CHASIS CABINA	CAJA CABINA	VOLQUETE	E-BOXER FURGÓN	E-BOXER CHASIS / CAJA CAB
CÓDIGO	EQUIPAMIENTO INTERIOR						
BUFX	Tejido Premium asientos más mesa pegable EAT & WORK	Solicitar como guarnecido	o	o	o	o	o
RH16	Asiento conductor con suspensión	Solo disponible con BUFX	o	o	o	o	o
NA03	Asiento conductor calefactado		o	o	o	o	o
GF01	Bandeja bajo asiento conductor		o	o	o	o	o
VM08	Asiento conductor y pasajero con reglaje lumbar y altura y apoyabrazos. asiento pasajero individual.	Serie con Airbag de ventana (NF04)	o	o	o	o	o
AO03	Asistencia de Punto Ciego + Alerta de Tráfico Cruzado Trasero		o				
CA03	Eliminación panel en CABINAS			o			o
CR35	Asideros para puertas correderas y traseras		o			o	
E301	Cargador inalámbrico para Smartphone		o	o	o	o	o
E502	toma 12v zona de carga		o			o	
E511	Enchufe de 220 V		o	o	o	o	o
FC71	Luz LED central en la zona de carga		o				
FH05	Freno estacionamiento eléctrico		o	o	o		
JO01	Bandeja portaobjetos en techo de cabina		o	o	o	o	o
KL11	Salidas aire interior cromadas		o	o	o	o	o
ZJ85	Radio 10 pulgadas con navegador conectado Doble puerto carga usb	Implica climatizado automático y volante de cuero	o	o	o	o	o
ZJCB	Radio dab pantalla color 7", bluetooth. Carplay Android Auto inalámbrico USB integrado en la radio						
GMBD	cuadro digital de 7 pulgadas		o	o	o	o	o
VH04	Volante cuero		o	o	o	o	o
I401	L2 Autonomous driving		o			o	
ME00	Guantera central cerrada		o	o	o	o	o
RE07	Climatizador automático		o	o	o	o	o
RG35	regulador velocidad adaptativo		o	o	o	o	o
N201	Espejo retrovisor central digital con cámara		o			o	
NB08	Sensores automaticos luces y lluvia mas sistema automático conmutación de luces de carretera		o	o	o	o	o
NF04	Airbag laterales delanteros y airbag de ventana		o	o	o	o	o
NR01	Predisposición para climatización posterior		o			o	
LW02	Parabrisas calefactado		o	o	o	o	o
PX23	Exclusión de mampara de separación de carga		o			o	
SB13	Limitador velocidad 90 km/h		o	o	o	o	o
SB18	Limitador velocidad 110 km h		o	o	o	o	o
CÓDIGO	EQUIPAMIENTO EXTERIOR						
HU02	Espejos retrovisores abatibles eléctricos		o	o	o	o	o
KZ08	Kit protección zonas polvorientas		o	o	o	o	o
PR03	Faros antiniebla con función cornering		o	o	o	o	o
LA05	Faros full led		o	o	o	o	o
FX01	Protección metálica bajo motor		o	o	o	o	o
AT22	Antena de radio DAB integrada en espejo exterior derecho		o	o	o	o	o
QK13	Cámara de vision trasera con líneas dinámicas		o			o	
PC12	Segunda puerta lateral		o			o	
LL02	Puertas traseras batientes con apertura 270		o			o	
QK07	Kit instalación Cámara trasera con rejilla dinámica para transformados			o			o
RX05	Espejos retrovisores sobredimensionados			o			o
SE08	Suspensión trasera de doble lámina		o	o	o	o	o
SE16	Suspensión trasera sobredimensionados			o			o
FE09	Reflectores laterales			o	o		o
UR24	Sensores de aparcamiento perimetrales 360°: delanteros, traseros y laterales		o			o	

Equipamientos y Opciones Boxer

OPCIONES & PACKS		FURGÓN	CHASIS CABINA	CAJA CABINA	VOLQUETE	E-BOXER FURGÓN	E-BOXER CHASIS / CAJA CAB
UF04	Control de tracción inteligente + hill descent control	o	o	o		o	o
UXAC	Paragolpes en color carrocería y Skid Plates en color negro	o	o	o	o	o	o
VD10	Cristales laterales tintados	o				o	
YD01	Acceso y arranque manos libres	o	o	o	o	o	o
ZIAX	Llantas oleación 16" en negro	o	o	o		o	o
MI32	Neumáticos M+S	o	o	o	o	o	o
RS03	Rueda repuesto estándar	o	o	o	o	o	o
CÓDIGO	DOBLE CABINA/CAJA PAQUETERA / VOLQUETE						
D3FA	2 Fila 3 asientos Doble Cabina	o (Doble Cabina					
D3FB	2 Fila 4 asientos Doble Cabina	o (Doble Cabina					
D3FC	2 Fila Premium Doble Cabina 4 asientos	Implica 4 asientos 2 fila (AL54)	o (Doble Cabina				
D3FD	2 Fila Premium Doble Cabina 3 asientos	Implica 4 asientos 2 fila (AL54)	o (Doble Cabina				
ZIBB	Llantas oleación 16" en negro		o (Caja Paquetera		o (Volquete)		
TU01	Capuchina Caja Paquetera		o (Caja Paquetera				
PC06	Puerta lateral Caja Paquetera		o (Caja Paquetera				
SP28	Caja de Herramientas	Volquete 1 y 3 Vias			o (Volquete)		
CÓDIGO	EQUIPAMIENTO ELÉCTRICO						
LZ04	Cargador embarcado 11 kW					o	o
CÓDIGO	OTROS						
M0xx	Pintura metalizada	o	o	o	o	o	o
JA17	Tercera llave con mando a distancia	o	o	o	o	o	o
HC09	Tacógrafo inteligente	o	o	o	o	o	o
KY06	Cable adicional para carrozado con alargamiento del voladizo trasero		o				o
XY01	Calefacción WEBASTO independiente programable	Solo motorizaciones térmicas	o	o	o	o	o
		FURGÓN	CHASIS CABINA	CAJA CABINA	VOLQUETE	E-BOXER FURGÓN	E-BOXER CHASIS CAB
CÓDIGO	PACKS						
J6LM	Pack worksite (tracción plus. neumáticos m+s,rueda repuesto,)	No disponible para Heavy Duty	o	o			
J6K7	Pack cargo (L2 & L3) (protecciones interiores zona carga media altura, toma 12v zona de carga, doble puertas traseras apertura 270º ,led central en zona carga)		o	o			
J6K8	Pack cargo (L4) (doble puertas traseras apertura 270º,toma 12v zona de carga, led central en zona carga)		o	o			
J101	Pack conversion (toma de transformación, batería reforzada 105Ah, (+ alternador reforzado 220A en térmicos))	Serie en Homologación pesada ,Heavy Duty, Chasis cabina y Caja Cabina	o	SERIE	SERIE		
1401	L2 autonomus driving térmico (solo eat8) (regulador velocidad adaptivo con función stop & go, asistente mantenimiento carril, conmutación de luces de carretera, reconocimiento señales tráfico,sistema detección de fatiga de conductor, freno estacionamiento eléctrico, cuadro digital 7", volante de cuero,luces antiniebla con función cornering, sensores aut luces y lluvia,	Térmicos	o	o			
1401	L2 autonomus driving térmico (regulador velocidad adaptivo con función stop & go, asistente mantenimiento carril, conmutación de luces de carretera, reconocimiento señales tráfico,sistema detección de fatiga de conductor, volante de cuero,luces antiniebla con función cornering, sensores aut luces y lluvia,	Electricos				o	o

Equipamientos y Opciones Boxer

OPCIONES & PACKS		FURGÓN	CHASIS CABINA	CAJA CABINA	VOLQUETE	E-BOXER FURGÓN	E-BOXER CHASIS / CAJA CAB
J6LR	Pack Manos libres y enchufe 230v (Acceso y arranque manos libres, enchufe 230V, freno de estacionamiento eléctrico)					O	
J6LT	Pack Manos libres y guantera central (Acceso y arranque manos libres, guantera central, freno de estacionamiento eléctrico)					O	
J7BL	Pack Control (Radio con pantalla 7" con Wifi Mirroring, climatizador automático,cámara trasera con líneas dinámicas, dos puertos USB, sensores de lluvia y conmutación de luces de carretera, Faros antiniebla y sensores perímetro de 360°)	Solo furgones térmicos					
J7BM	Pack Tech (Navegador conectado, climatizador automático,cámara trasera con líneas dinámicas, dos puertos USB, sensores de lluvia y conmutación de luces de carretera, combinado digital 7", faros antiniebla , sensores perímetro de 360°, acceso y arranque manos libres, cargador inalámbrico de smartphone y compartimento bajo asiento de conductor)	Solo furgones térmicos					
J7BV	Pack Tech (Navegador conectado, cámara trasera con líneas dinámicas, sensores de lluvia y conmutación de luces de carretera, faros antiniebla , sensores perímetro de 360°, acceso y arranque manos libres, cargador inalámbrico de smartphone y compartimento bajo asiento de conductor)	Solo furgones eléctricos				O	
J7BO	Pack Control (Radio con pantalla 7" con Wifi Mirroring, climatizador automático,dos puertos USB, sensores de lluvia y conmutación de luces de carretera y faros antiniebla)	Solo Chasis térmico		O			
J7BP	Pack Tech (Navegador conectado, climatizador automático, dos puertos USB, sensores de lluvia y conmutación de luces de carretera, combinado digital 7", faros antiniebla , acceso y arranque manos libres, cargador inalámbrico de smartphone y compartimento bajo asiento de conductor)	Solo Chasis térmico		O			
J7BR	Pack Control (Climatizador automático,dos puertos USB, sensores de lluvia y conmutación de luces de carretera y faros antiniebla)	Solo Cargo Box		O (Cargo Box)			
J6L7	Pack Hero Allure: Regulador de velocidad adaptativo, navegador pantalla 10", climatizador automático, combinado 100% digital, doble puerto USB, cargador inalámbrico smartphone, sensores automáticos luces y lluvia ,sistema inteligente de conmutación de luces de carretera, faros antiniebla con función cornering.	Disponible en térmicos				O	

NOTA: Algunas opciones son incompatibles entre sí, o deben ir acompañadas necesariamente de otras

● = Serie O = Opcional Pack = Incluido en un pack

TAPICERIA Y GUARNECIDOS BOXER








		FURGÓN	CHASIS	
TAPICERÍA SERIE	Térmicos & eléctricos	MATERIAL	Tela	Tela
		COLOR	Negro	Negro
		LCDV	BT FX	BT FX
		MATERIAL	Tela	Tela
TAPICERÍA OPCIÓN		COLOR	Negro/Grafito Reposacabezas tela Puntadas laterales dobles plateadas	Negro/Grafito Reposacabezas tela Puntadas laterales dobles plateadas
		LCDV	BU FX	BU FX
COLOR CARROCERÍA	SÓLIDA			
PO PR	Kaolin white METALIZADA	•	•	
M0 F4	Gris Artense	•	•	
M0 ZW	Gris Acero	•	•	
M0 E9	Gris Grafito	•	•	

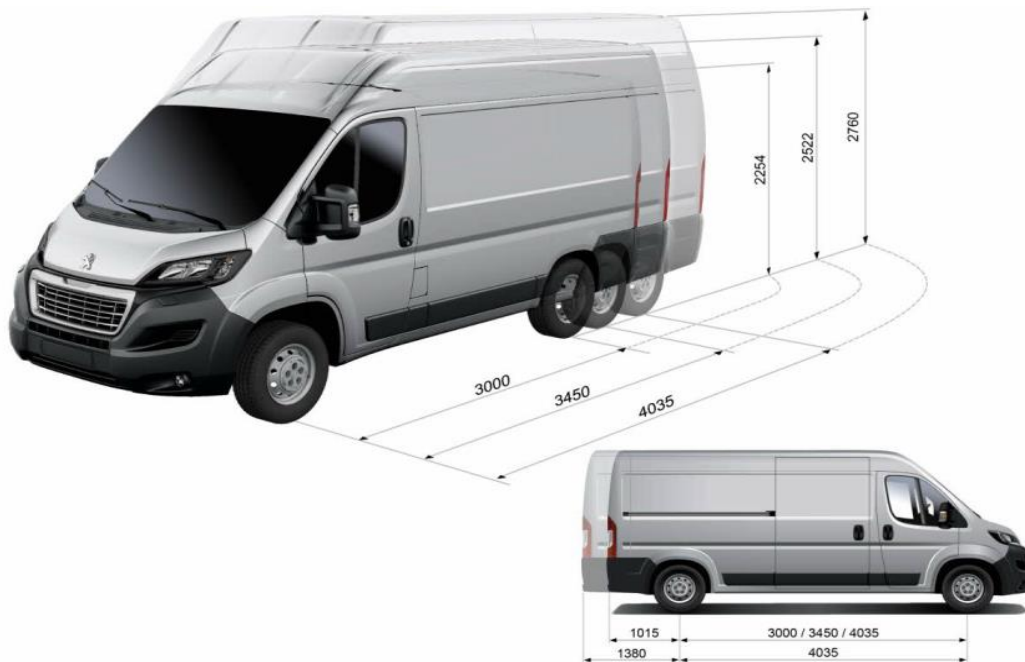
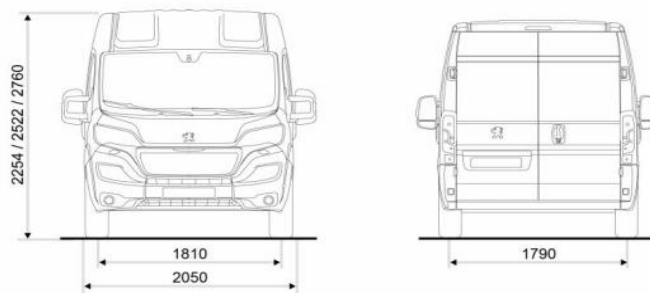
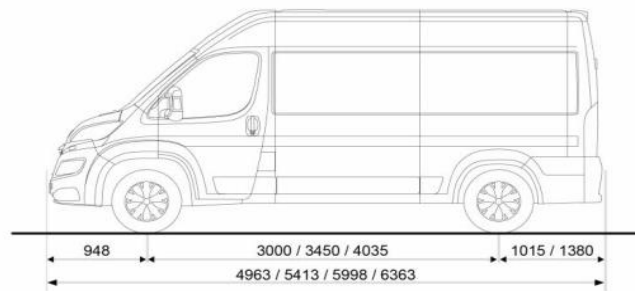


DATOS TÉCNICOS BOXER

Versión	Batalla	Longitud	Altura	Anchura	Longitud de zona de carga	Volumen de zona de carga	Superficie de zona de carga M2	CO2 Min (g/km)	CO2 Max (g/km)	Consumo Min (l/100km)	Consumo Max (l/100km)	Consumo eléctrico (Wh/km)	WLTP Combinado (km)	Nº De asientos	Asientos delanteros	Asientos traseros	Masa máxima	carga útil en configuración estándar sin conductor	Masa máxima en eje delantero	Masa máxima en eje trasero	masa remolque sin freno	masa remolque con freno	Masa en orden de marcha (con conductor)	Masa en orden de marcha Eje delantero	Masa en orden de marcha eje trasero
Boxer Caja Cabina 3.5 L3 H1 Diesel 140 S65 6v MAN	4035	6328	2424	2100	3833	0	7,8	241	251	9,2	9,5	0	0	3	3	0	3500	1475	1880	2000	750	2500	2100	1386	714
Boxer Caja Cabina 3.5 L3 H1 Max Diesel 140 S65 6v MAN	4035	6328	2424	2100	3833	0	7,8	242	257	9,2	9,8	0	0	3	3	0	3500	1435	2100	2400	750	3000	2140	1426	714
Boxer Caja Cabina 3.5 L4 H1 Diesel 140 S65 6v MAN	4035	6693	2424	2100	4260	0	8,5	242	252	9,2	9,6	0	0	3	3	0	3500	1440	1880	2000	750	2500	2135	1376	759
Boxer Caja Cabina 3.5 L4 H1 Max Diesel 140 S65 6v MAN	4035	6693	2424	2100	4198	0	8,5	243	258	9,3	9,8	0	0	3	3	0	3500	1400	2100	2400	750	3000	2175	1416	759
Boxer Caja cabina 3.5 L3 H1 Max Electric 200 Kw & Batería 110 Kwh	4035	6328	2424	2100	3833	0	7,8	0	0	0	0	365,2063397	304	3	3	0	3500	780	2100	2400	750	2400	2795	1645	1149
Boxer Chasis Cabina 3.5 L2 H1 Diesel 120 S65 6v MAN	3450	5358	2254	2050	NA	NA	NA	261	263	9,9	10	0	0	3	3	0	3500	1735	1850	2000	750	2500	1840	1388	452
Boxer Chasis Cabina 3.5 L3 H1 Diesel 120 S65 6v MAN	4035	5943	2254	2050	NA	NA	NA	261	263	9,9	10	0	0	3	3	0	3500	1715	1850	2000	750	2500	1860	1401	459
Boxer Chasis Cabina 3.5 L2S H1 Diesel 120 S65 6v MAN	3800	5708	2254	2050	NA	NA	NA	261	263	9,9	10	0	0	3	3	0	3500	1725	1850	2000	750	2500	1850	1395	455
Boxer Chasis Cabina 3.5 L2 H1 Diesel 140 S65 6v MAN	3450	5358	2254	2050	NA	NA	NA	272	278	10,3	10,6	0	0	3	3	0	3500	1735	1850	2000	750	2500	1840	1388	452
Boxer Chasis Cabina 3.5 L3 H1 Diesel 140 S65 6v MAN	4035	5943	2254	2050	NA	NA	NA	272	283	10,4	10,8	0	0	3	3	0	3500	1715	1850	2000	750	2500	1860	1401	459
Boxer Chasis Cabina 3.5 L3 H1 Max Diesel 140 S65 6v MAN	4035	5943	2254	2050	NA	NA	NA	273	283	10,4	10,8	0	0	3	3	0	3500	1675	2100	2400	750	3000	1900	1431	469
Boxer Chasis Cabina 3.5 L2S H1 Diesel 140 S65 6v MAN	3800	5708	2254	2050	NA	NA	NA	272	278	10,4	10,6	0	0	3	3	0	3500	1725	1850	2000	750	2500	1850	1395	455
Boxer Chasis Cabina 3.5 L3 H1 Max Electric 200 Kw & Batería 110 Kwh	4035	5943	2254	2050	NA	NA	NA	0	0	0	0	426	260	3	3	0	3500	1020	2100	2400	750	2400	2555	1650	905
Boxer Chasis Cabina 3.5 L4 H1 Max Electric 200 Kw Batería 110 Kwh	4035	6308	2254	2050	NA	NA	NA	0	0	0	0	426	260	3	3	0	3500	1005	2100	2400	750	2400	2570	1651	919
Boxer Chasis Cabina 3.5 L3 H1 HD Diesel 140 S65 6v MAN	4035	5943	2254	2050	NA	NA	NA	273	283	10,4	10,8	0	0	3	3	0	3500	1675	2100	2400	750	3000	1900	1431	469
Boxer Chasis Cabina 3.5 L4 H1 HD Diesel 140 S65 6v MAN	4035	6308	2254	2050	NA	NA	NA	273	283	10,4	10,8	0	0	3	3	0	3500	1660	2100	2400	750	3000	1915	1431	484
Boxer Chasis Cabina 4.25 L3 H1 Max Electric 200 Kw Batería 110 Kwh	4035	5943	2254	2050	NA	NA	NA	0	0	0	0	382	292	3	3	0	4250	1770	2100	2400	750	2400	2555	1651	904
Boxer Chasis Cabina 4.25 L4 H1 Max Electric 200 Kw Batería 110 Kwh	4035	6308	2254	2050	NA	NA	NA	0	0	0	0	382	292	3	3	0	4250	1755	2100	2400	750	2400	2570	1651	919
Boxer Caja Doble cabina 3.5 L3 Diesel 140 S65 6v MAN	4035	6228	2424	2100	2888	0	5,9	247	260	9,4	9,9	0	0	7	3	4	3500	1330	1880	2000	750	2500	2245	1501	744
Boxer Chasis Doble Cabina 3.5 L3 Max Diesel 140 S65 6v MAN	4035	5943	2254	2050	NA	NA	NA	275	286	10,5	10,9	0	0	7	3	4	3500	1460	2100	2400	750	3000	2115	1506	609
Boxer Caja Doble cabina 3.5 L3 Max Diesel 140 S65 6v MAN	4035	6228	2424	2100	2888	0	5,9	248	261	9,4	9,9	0	0	7	3	4	3500	1290	2100	2400	750	3000	2285	1516	769
Boxer Chasis Doble Cabina 3.5 L4 Max Diesel 140 S65 6v MAN	4035	6308	2254	2050	NA	NA	NA	275	287	10,5	10,9	0	0	7	3	4	3500	1440	2100	2400	750	3000	2135	1506	629
Boxer Caja Doble cabina 3.5 L4 Max Diesel 140 S65 6v MAN	4035	6678	2424	2100	3338	0	6,8	249	261	9,5	9,9	0	0	7	3	4	3500	1250	2100	2400	750	3000	2325	1506	819
Boxer Furgon 3.0 L2 H1 Diesel 120 S65 6v MAN	3450	5413	2254	2050	3120	10	NA	193	200	7,3	7,6	0	0	3	3	0	3000	950	1660	1650	750	2500	2125	1393	732
Boxer Furgon 3.3 L2 H1 Diesel 120 S65 6v MAN	3450	5413	2254	2050	3120	10	NA	196	203	7,4	7,7	0	0	3	3	0	3000	1250	1800	1900	750	2500	2125	1408	717
Boxer Furgon 3.0 L2 H2 Diesel 120 S65 6v MAN	3450	5413	2524	2050	3120	11,5	NA	204	212	7,8	8,1	0	0	3	3	0	3000	925	1660	1650	750	2500	2150	1398	752
Boxer Furgon 3.3 L2 H2 Diesel 120 S65 6v MAN	3450	5413	2524	2050	3120	11,5	NA	207	213	7,9	8,1	0	0	3	3	0	3000	1225	1800	1900	750	2500	2150	1413	737
Boxer Furgon 3.3 L2 H1 Diesel 140 S65 6v MAN	3450	5413	2254	2050	3120	10	NA	191	198	7,3	7,5	0	0	3	3	0	3300	1250	1800	1900	750	2500	2125	1408	717
Boxer Furgon 3.3 L2 H2 Diesel 140 S65 6v MAN	3450	5413	2524	2050	3120	11,5	NA	202	209	7,7	8	0	0	3	3	0	3300	1225	1800	1900	750	2500	2150	1413	737
Boxer Furgon 3.5 L2 H2 Diesel 140 S65 EAT8	3450	5413	2524	2050	3120	11,5	NA	223	235	8,5	9	0	0	3	3	0	3500	1365	1960	2000	750	2500	2210	1458	752
Boxer Furgon 3.5 L2 H2 Diesel 140 S65 6v MAN	3450	5413	2524	2050	3120	11,5	NA	204	215	7,7	8,2	0	0	3	3	0	3500	1425	1880	2000	750	2500	2150	1413	737
Boxer Furgon 3.5 L3 H2 Diesel 140 S65 AUT	4035	5998	2524	2050	3705	13	NA	224	237	8,5	9	0	0	3	3	0	3500	1315	1960	2000	750	2500	2260	1501	759
Boxer Furgon 3.5 L3 H2 Diesel 140 S65 6v MAN	4035	5998	2524	2050	3705	13	NA	205	216	7,8	8,2	0	0	3	3	0	3500	1375	1880	2000	750	2500	2200	1456	744
Boxer Furgon 3.5 L3 H2 Max Diesel 140 S65 AUT	4035	5998	2534	2050	3705	13	NA	232	245	8,8	9,3	0	0	3	3	0	3500	1315	2100	2400	750	3000	2260	1486	774
Boxer Furgon 3.5 L3 H2 Max Diesel 140 S65 6v MAN	4035	5998	2534	2050	3705	13	NA	207	224	7,9	8,5	0	0	3	3	0	3500	1335	2100	2400	750	3000	2240	1471	769
Boxer Furgon 3.5 L3 H3 Diesel 140 S65 6v MAN	4035	5998	2764	2050	3705	15	NA	214	226	8,2	8,6	0	0	3	3	0	3500	1350	1880	2000	750	2500	2225	1461	764
Boxer Furgon 3.5 L3 H3 Diesel 140 S65 AUT	4035	5998	2764	2050	3705	15	NA	234	247	8,9	9,4	0	0	3	3	0	3500	1290	1960	2000	750	2500	2285	1506	779
Boxer Furgon 3.5 L4 H2 Max Diesel 140 S65 6v MAN	4035	6363	2534	2050	4070	15	NA	208	225	7,9	8,6	0	0	3	3	0	3500	1290	2100	2400	750	3000	2285	1446	839
Boxer Furgon 3.5 L4 H3 Max Diesel 140 S65 6v MAN	4035	6363	2774	2050	4070	17	NA	218	235	8,3	8,9	0	0	3	3	0	3500	1260	2100	2400	750	3000	2315	1461	854
Boxer Furgon 3.5 L4 H2 Max Diesel 180 S65 6v MAN	4035	6363	2534	2050	4070	15	NA	211	229	8	8,7	0	0	3	3	0	3500	1285	2100	2400	750	3000	2290	1446	844
Boxer Furgon 3.5 L4 H3 Max Diesel 180 S65 6v MAN	4035	6363	2774	2050	4070	17	NA	222	239	8,4	9,1	0	0	3	3	0	3500	1255	2100	2400	750	3000	2320	1461	859
Boxer Furgón 3.5 L3 H2 Max Electric 200 Kw Batería 110 Kwh	4035	5998	2612	2050	3705	13	NA	0	0	0	0	294	378	3	3	0	3500	710	2100	2400	750	2400	2865	1726	1139
Boxer Furgón 3.5 L4 H3 Max Electric 200 Kw Batería 110 Kwh	4035	6363	2850	2050	4070	17	NA	0	0	0	0	312	356	3	3	0	3500	635	2100	2400	750	2400	2940	1716	1224
Boxer Furgon 3.5 L3 H2 HD Diesel 140 6v MAN	4035	5998	2539	2050	3705	13	NA	207	224	7,9	8,5	0	0	3	3	0	3500	1390	2100	2400	750	3000	2185	1446	739
Boxer Furgon 3.5 L4 H2 HD Diesel 140 S65 6v MAN	4035	6363	2539	2050	4070	15	NA	208	225	7,9	8,6	0	0	3	3	0	3500	1345	2100	2400	750	3000	2230	1421	809
Boxer Furgon 3.5 L4 H3 HD Diesel 140 S65 6v MAN	4035	6363	2774	2050	4070	17	NA	218	235	8,3	8,9	0	0	3	3	0	3500	1315	2100	2400	750	3000	2260	1436	824
Boxer Furgon 3.5 L3 H2 HD Diesel 180 S65 AUT	4035	5998	2539	2050	3705	13	NA	232	245	8,8	9,3	0	0	3	3	0	3500	1370	2100	2400	750	3000	2205	1461	744
Boxer Furgón 3.5 L3 H3 Max Electric 200 Kw Batería 110 Kwh	4035	5998	2850	2050	3705	15	NA	0	0	0	0	310	358	3	3	0	3500	685	2100	2400	750	2400	2890	1731	1159
Boxer Furgón 4.25 L3 H3 Max Electric 200 Kw Batería 110 Kwh	4035	5998	2850	2050	3705	15	NA	0	0	0	0	271	409	3	3	0	4250	1435	2100	2400	750	2400	2890	1732	1159
Boxer Furgón 4.25 L4 H3 Max Electric 200 Kw Batería 110 Kwh	4035	6363	2850	2050	4070	17	NA	0	0	0	0	273	406	3	3	0	4250	1385	2100	2400	750	2400	2940	1717	1223
Boxer Furgon 3.5 L2 H2 HD Diesel 140 S65 6v MAN	3450	5413	2539	2050	3120	11,5	NA	206	223	7,8	8,5	0	0	3	3	0	3500	1440	2100	2400	750	3000	2135	1403	732
Boxer Furgón Semicristalado L3H2 3.5 T Max Diesel 140 CV Manual	4035	5998																							

Dimensiones Peugeot Boxer (mm)

L1	L2	L3	L4	I
		 15 m ³	 17 m ³	H3
 9,5 m ³	 11,5 m ³	 13 m ³	 15 m ³	H2
	 10 m ³			H1



*Ver siluetas disponibles

Dimensiones Peugeot Boxer (mm)

DOBLE CABINA	L4 H2
Longitud total	6.363
Anchura total	
Altura en orden de marcha (*)	2.522
Batalla (a)	4.035
Voladizo delantero	948
Voladizo trasero	1.380
Via delantera	1.810
Via trasera	1.790
Longitud útil máxima plataforma de carga	2.740
Anchura útil entre pasos de rueda	1.422
Anchura útil sobre pasos de rueda	1.870
Altura útil en el centro	1.932
Anchura puerta lateral deslizante	1.250
Altura puerta lateral deslizante	1.755
Anchura apertura trasera	1.562
Altura puertas traseras	1.790
Volumen de carga útil (m ³)	12,5

(1) La altura en orden de marcha se ofrece a título indicativo: varía según versiones.

Dimensiones Boxer (mm)

CHASIS CABINA	CABINA SIMPLE				DOBLE CABINA
	L2	L2S	L3	L4	L4
Longitud total máxima	5.358	45.383	5.943	6.308	6.308
Longitud total máxima carrozable	6.468	7.028	7.383	7.383	7.383
Anchura cabina	2.050	2.050	2.050	2.050	2.050
Anchura máxima carrozable (1)	2.207 / 2.350 (1)				
Altura en orden de marcha de la cabina (2)	2.254	2.254	2.254	2.254	2.254
Altura máxima carrozable	3.500	3.500	3.500	3.500	3.500
Voladizo delantero	948	948	948	948	948
Voladizo trasero (sin carrozar)*	960	960	960	1.325	1.325
Voladizo trasero máximo carrozable	2.070	2.280	2.400	2.400	2.400
Vía delantera	1.810	1.810	1.810	1.810	1.810
Vía trasera	1.790 / 1.980 (3)				
Batalla	3.450	3.800	4.035	4.035	4.035

(1) Máxima carrozable 2.207 (2.350 con las opciones retrovisores exteriores 2,35 y vía trasera ensanchada)

(2) La altura en orden de marcha se ofrece a título indicativo: varía según versiones.

(3) Ancho de vía 1.980 con la opción "vía trasera ensanchada"

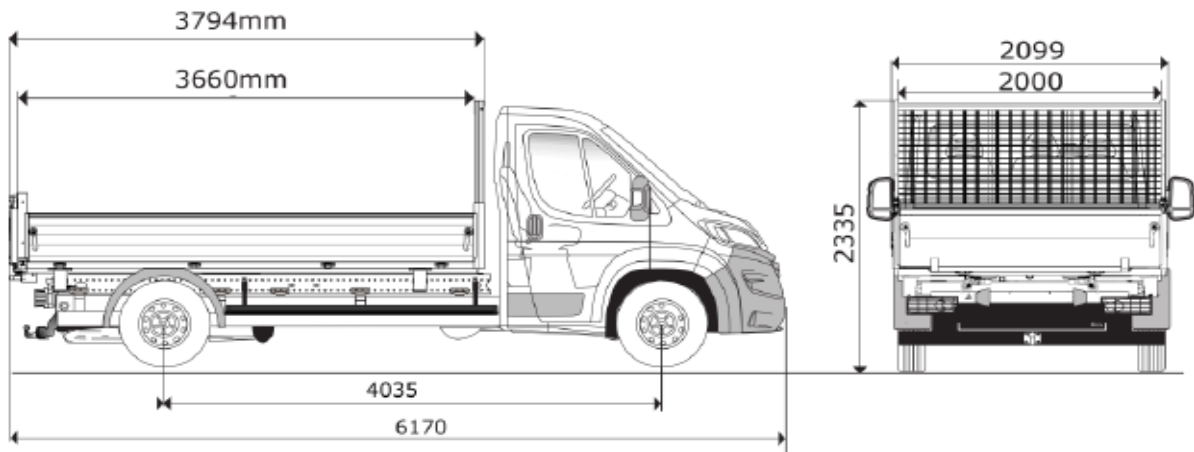
* con paragolpes trasero

Dimensiones Boxer (mm)

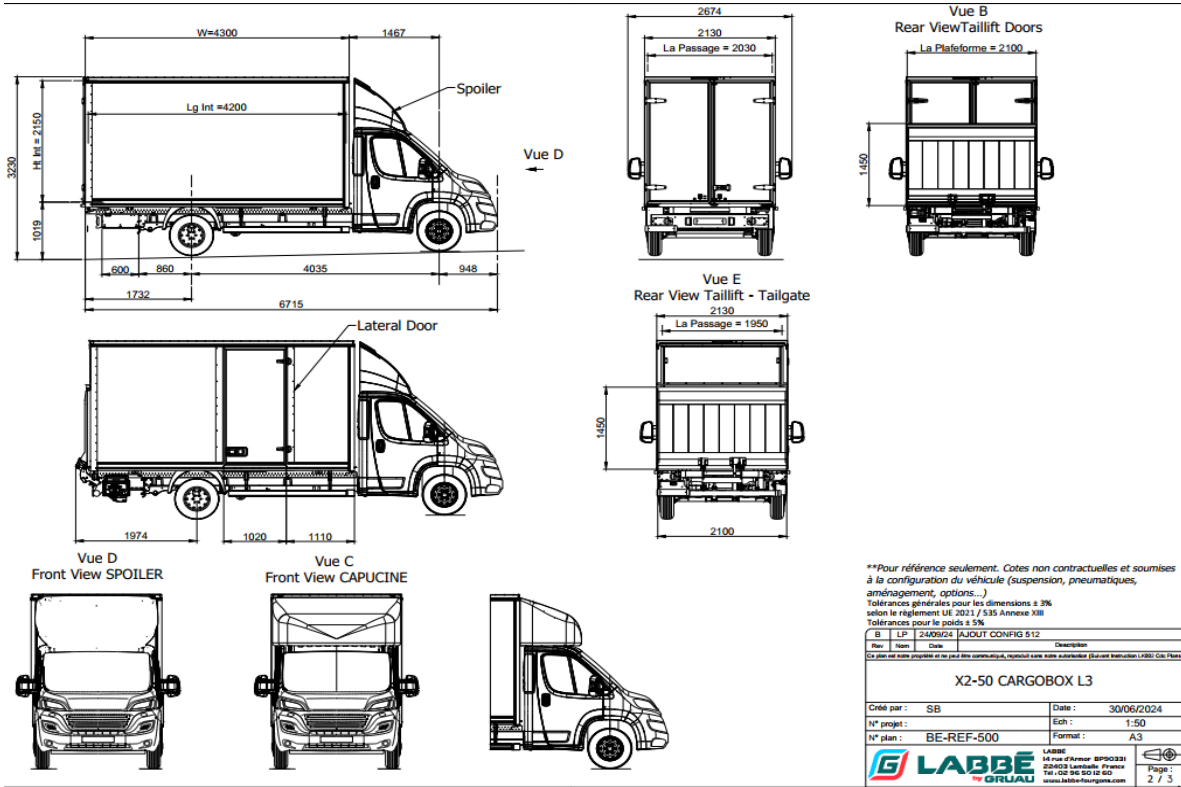
CAJA CABINA	CABINA SIMPLE			DOBLE CABINA
	L2	L3	L4	L4
Longitud total máxima	5.743	6.328	6.693	6.678
Anchura total máxima (sin retrovisores)	2.100	45.383	2.100	2.100
Altura en orden de marcha de la cabina (1)	2.254	2.254	2.254	2.270
Voladizo delantero	948	948	948	948
Voladizo trasero	1.345	1.345	1.710	1.695
Via delantera	1.810	1.810	1.810	1.810
Via trasera	1.790	1.790	1.790	1.790
Anchura exterior de la caja	2.100	2.100	2.100	2.100
Altura exterior de la caja	400	400	400	400
Longitud interior de la caja	3.248	3.833	4.260	3.400
Anchura interior de la caja	2.034	2.034	2.034	2.034

(1) La altura en orden de marcha se ofrece a título indicativo: varía según versiones.

DIMENSIONES L3

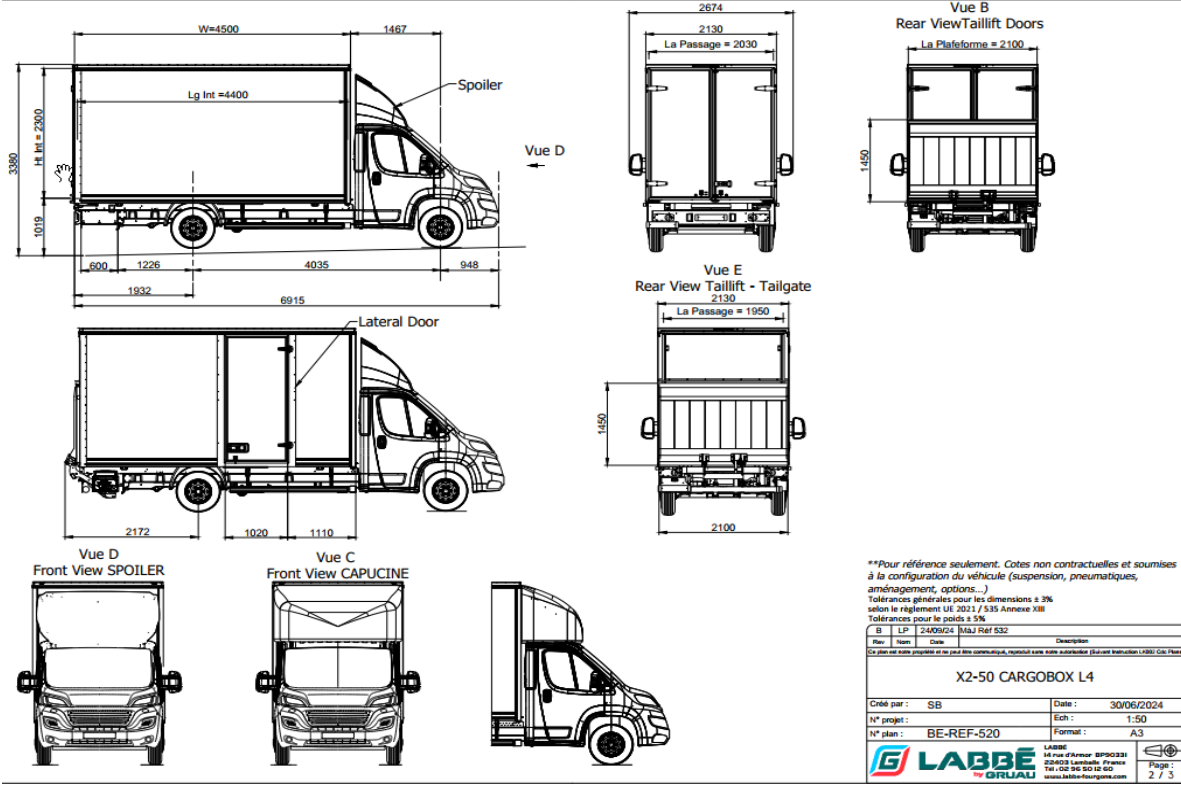


CAJA PAQUETERA L3



****Pour référence seulement. Cotes non contractuelles et soumises à la configuration du véhicule (suspension, pneumatiques, aménagement, options...)**
 Tolérances générales pour les dimensions ± 3%
 selon le règlement UE 2011 / 535 Annexe XIII
 Tolérances pour les poids ± 5%

CAJA PAQUETERA L4



****Pour référence seulement. Cotes non contractuelles et soumises à la configuration du véhicule (suspension, pneumatiques, aménagement, options...)**
 Tolérances générales pour les dimensions ± 3%
 selon le règlement UE 2011 / 535 Annexe XIII
 Tolérances pour les poids ± 5%