



PEUGEOT 3008

Características Técnicas

Febrero 2026



GAMA



ALLURE

ALLURE EXCLUSIVE

Equipamiento adicional a ALLURE

Faros PEUGEOT LED Technology
 Luces traseras LED de 3 garras
 PEUGEOT Panoramic i-Cockpit® con pantalla flotante Dual HD (2 x 10'')

Peugeot i-Connect
 DAB radio, Bluetooth® (conexión para 2 smartphones), Mirror Screen Inalámbrico (Apple CarPlay™ / Android Auto™)

VisioPark 1: Cámara de marcha atrás HD y sensores de aparcamiento traseros

Acceso sin llave con bloqueo y desbloqueo de 'proximidad'

Climatizador bi-zona

Alerta de atención al conductor con cámara de control de fatiga

Retrovisores exteriores plegables eléctricamente y calefactables con iluminación de cortesía

Llantas de aleación de 19'' diamantadas

Piso de maletero de 2 posiciones

Cable de carga eléctrica trifásico Modo 3 (Eléctrico) 22 kW

Cable de carga eléctrica Modo 2 10A / 2,3 kW (Plug-in Hybrid)

Cargador a bordo bidireccional trifásico 11 kW (Electric)

Cargador a bordo 3,7 kW (Plug-in Hybrid)

Peugeot Panoramic i-Cockpit® con pantalla flotante y curva de 21'' HD

Peugeot i-Connect® Advanced :
 Sistema de Navegación Conectada 3D
[Funcionalidades de enrutamiento de vehículos eléctricos con programación de carga \(Electric\)](#)

PEUGEOT Virtual i-Toggles con 10 atajos personalizables

Drive Assist: Control de Crucero Adaptativo con función Stop & Go

Detector de obstáculos delantero + laterales + VisioPark3 (360°)

GAMA



GT

Equipamiento adicional a ALLURE

Faros PEUGEOT PIXEL LED con luces diurnas LED de 3 garras
 Luces traseras LED 3D de 3 garras
 Peugeot Panoramic i-Cockpit® con pantalla flotante y curva de 21" HD
 Iluminación ambiental indirecta diurna y nocturna en salpicadero, paneles de puertas delanteras y traseras, y bajo pantalla panorámica de 21", asociada a los modos de conducción, personalizable en 8 colores
 Peugeot i-Connect® Advanced :
 Sistema de Navegación Conectada 3D
[Funcionalidades de enrutamiento de vehículos eléctricos con programación de carga \(Electric\)](#)
 PEUGEOT Virtual i-Toggles con 10 atajos personalizables
 Drive Assist: Control de Crucero Adaptativo con función Stop & Go
 VisioPark 1: Cámara de marcha atrás HD y sensores de aparcamiento traseros y delanteros
 Techo y spoiler trasero Black Diamond
 Asistente de luces de carretera adaptativas
 Portón trasero motorizado con acceso manos libres
 Volante calefactable

GT EXCLUSIVE

Equipamiento adicional a GT

Tapizado Alcántara
 Asiento conductor y pasajero: AGR, calefactable, ajustes eléctricos, masaje neumático multipunto, cojines laterales adaptativos, ajuste lumbar neumático, alargamiento de cojín manual. Asiento conductor con memoria. Asientos fila 2 calefactables
[Llantas YOSEMITE 20" en versiones BEV y PHEV](#)
 Pack 360 Vision & Drive Assist Plus Peugeot i-Connect® Advanced :
 Vigilancia de ángulo muerto + Vigilancia tráfico trasero transversal + Atención del conductor con cámara
 Cambio semiautomático de carril
 Detector de obstáculos laterales + VisioPark3 (360)
 Recarga inalámbrica del smartphone
 Alarma
[Cargador embarcado de 7,4kW en versiones PHEV](#)
[Bomba de calor en versiones BEV](#)

Gama
 Equipamiento y acabados
 Pinturas y guarnecidos
 Opciones
 Detalles de equipamiento
 Características técnicas
 Servicios

ACABADO ALLURE

EQUIPAMIENTO SERIE

SEGURIDAD

6 Airbags

Airbags frontal conductor y pasajero (pasajero desactivable), airbags laterales conductor y pasajero, airbag de cortina.

ESP (Electronic Stability Program) con asistente de salida en pendiente (Hill Start Assist) y detección indirecta de subinflado

Fijaciones ISOFIX y Top Tether en asientos laterales traseros

Freno de estacionamiento eléctrico

Faros PEUGEOT LED Technology con luz diurna LED de 3 garras


Luces LED traseras de 3 garras

SEGURIDAD AVANZADA

Pack Safety Plus:

- Control de crucero / Limitador de velocidad
- Sistema avanzado de Frenada de Emergencia con cámara y radar (AEBS3)
- Asistente activo para mantenimiento en carril (LKA)
- Reconocimiento ampliado de señales de tráfico y recomendaciones de velocidad
- Alerta de atención al conductor con cámara de control de fatiga

VisioPark 1: Cámara de marcha atrás HD y sensores de aparcamiento traseros



ACABADO ALLURE

EQUIPAMIENTO SERIE

ESTÉTICA EXTERIOR

Elementos de estilo

- Franja lacada en negro entre los faros con emblema '3008'
- Parrilla delantera del color de carrocería, inserciones tipo tomas de aire laterales negro brillante, decoración inferior en Gris Meteoro, faldón inferior negro granulado
- Lunas traseras, ventanillas laterales y luna de portón tintadas en oscuro
- Burletes ocultos
- Revestimientos de pasos de rueda y protecciones inferiores de puerta en color negro
- Franja negra brillante entre las luces traseras con emblema «PEUGEOT»
- Paragolpes trasero con decoración Gris Meteoro y faldón inferior negro granulado
- Alerón trasero del color de la carrocería
- Monogramas frontales 'Escudo Peugeot' y '3008'
- Monograma trasero: 'PEUGEOT', '3008' y 'Hybrid'

LLANTAS

Llantas de aleación de 19" diamantadas

LULEA, Negro Orbital, acabado brillante (Electric y Plug-in Hybrid)

Llantas de aleación de 19" diamantadas

BREDA, Negro Orbital, acabado brillante (Hybrid)



ACABADO ALLURE

EQUIPAMIENTO SERIE

ESTÉTICA INTERIOR

PEUGEOT Panoramic i-Cockpit® con pantalla flotante Dual (2 x 10'')

Elementos de estilo

- Salpicadero de espuma con tejido jaspeado RIMINI y cavidad en Grafeno, panel frontal negro y salidas de aire con decoración Gris Stene
- Paneles de Puerta con decoración de tejido jaspeada RIMINI, cavidad en Grafeno y moldura Gris Stene, reposabrazos TEP con costuras Quartz (delanteras)
- Consola central con tejido jaspeado RIMINI, panel frontal negro, franja Gris Stene y reposabrazos de tejido jaspeado RIMINI

Volante compacto de cuero con mandos integrados en negro brillante y adornos en Gris Stene

Interior y techo en negro

CONFORT

Acceso sin llave con bloqueo y desbloqueo de 'proximidad'

2 mandos (con botones de bloqueo, maletero y desbloqueo)

Climatizador automático bi-zona

Iluminación interior

- Luces LED de lectura delanteras y traseras
- Guantero y almacenamiento de consola central iluminados con LED
- Luces LED en el espacio para los pies delantero

Limpiaparabrisas delanteros automáticos

Elevavolantes delanteros y traseros con función antipinzamiento

Parabrisas laminado acústico

Piso de maletero de 2 posiciones

4 asideros retráctiles

Retrovisores exteriores plegables eléctricamente y calefactables con iluminación de cortesía

Espejo retrovisor interior electrocromo



ACABADO ALLURE

EQUIPAMIENTO SERIE

GUARNECIDOS Y ASIENTOS

Asiento de conductor y pasajero con ajuste manual de altura

Asientos traseros con respaldo abatible (40/20/40)

Tejido con relieve CRISPY, TEP Isabella, unión con tejido jaspeado RIMINI, costuras Quartz

NAVEGACIÓN Y MULTIMEDIA

PEUGEOT i-Connect®

- Radio DAB, Bluetooth® (conexión para 2 smartphones), Mirror Screen inalámbrico (Apple CarPlay™ / Android Auto™)
- Peugeot Connect SOS & Assistance
- 1 USB-C socket (data and charging)
- **Connect One** (incluido 10 años)
 - Funcionalidades elementales a bordo (actualizaciones de software inalámbrica, Geolocalización)
 - Servicios de seguridad (Llamada de emergencia, Peugeot Assistance)
 - Servicio de mantenimiento (Telemantenimiento, informe de estado del vehículo, manual de usuario digital)
- **Connect Plus** (6 meses de prueba gratuita, renovación: 8 €/mes) (sin navegación)
 - Servicios de seguridad: Alarma conectada (para 3008 equipados con alarma)
 - Operaciones remotas (E Remote Control, Remote Control, Find My Car, My Trip Report, Peugeot Skill para Alexa)
 - Carga e-ROUTES by Free2move

6 altavoces

2 tweeters y 2 woofers en la parte delantera, 2 altavoces de banda ancha en la parte trasera

3 tomas de 12V (consola central, parte trasera de consola central, maletero) (2 tomas con Pack Panoramic Navigation)



ACABADO ALLURE

EQUIPAMIENTO SERIE

ESPECIFICIDADES ELECTRIC

Cable de carga eléctrica trifásico Modo 3 22 kW
 Cargador embarcado bidireccional trifásico de 11 kW
 Monograma trasero 'E3008'
 Llanta LULEA 19''

ESPECIFICIDADES PLUG-IN HYBRID

Cable de carga eléctrica Modo 2 10A / 2,3 kW
 Cargador embarcado 3,7 kW
 Monograma trasero 'Plug-in'
 Llanta LULEA 19''



ACABADO GT

EQUIPAMIENTO ADICIONAL A ALLURE

SEGURIDAD

Faros PEUGEOT PIXEL LED con luces diurnas LED de 3 garras

Asistente de luces de carretera adaptativas con función antideslumbrante y función Boost

Luces traseras LED 3D de 3 garras

AYUDAS A LA CONDUCCIÓN

Drive Assist

Control de crucero adaptativo con función Stop & Go

VisioPark 1: Cámara de marcha atrás HD y sensores de aparcamiento traseros y delanteros

ESTÉTICA EXTERIOR

Emblemas 'PEUGEOT' en aletas delanteras


Techo y spoiler trasero Black Diamond

ESTÉTICA INTERIOR

Peugeot Panoramic i-Cockpit® con pantalla curva y flotante 21" HD

Elementos de estilo

- Salpicadero de espuma con tejido jaspeado RIMINI, decoración de cavidad en aluminio estampado en caliente, panel frontal negro brillante y salidas de aire con molduras Gris Stene
- Paneles de puerta con decoración de tejido jaspeado RIMINI, decoración de cavidad en aluminio estampado en caliente y molduras Gris Stene, reposabrazos TEP Isabella, costuras Iced Clay en la parte delantera
- Consola central con decoración de tela jaspeada RIMINI, panel frontal negro brillante y molduras Gris Stene, reposabrazos de tejido jaspeado RIMINI



ACABADO GT

EQUIPAMIENTO ADICIONAL A ALLURE

ESTÉTICA INTERIOR

Iluminación ambiental indirecta diurna y nocturna en el salpicadero, paneles de puertas delanteras y bajo pantalla panorámica de 21", asociada a los modos de conducción, personalizable en 8 colores

Volante compacto de cuero perforado de plena flor con controles integrados en negro brillante, decoración en Gris Stene, costuras Iced Clay, inserción en negro brillante con insignia 'GT'

Pedales y reposapiés de aluminio

Umbral de puerta delantera de acero inoxidable con inscripción 'PEUGEOT'

Alfombrillas delanteras y traseras con costuras Iced Clay

CONFORT

Iluminación interior

- Espejos de cortesía ocultables para conductor y pasajero con luces LED

Portón trasero motorizado con acceso manos libres

Volante calefactable

GUARNECIDOS Y ASIENTOS

Asientos de conductor y pasajero calefactables

Ajuste lumbar manual de conductor

Reposacabezas delanteros con ajuste de altura integrado

Asientos traseros con reposabrazos y respaldo abatible (40/20/40)

Tapicería en relieve NEW UZIRIS, TEP Isabella, unión con tejido jaspeado RIMINI, costuras Iced Clay



ACABADO GT

EQUIPAMIENTO ADICIONAL A ALLURE

MULTIMEDIA Y NAVEGACIÓN

PEUGEOT i-Connect® Advanced

- Navegación 3D conectada
- 4 USB: 1 USB-C (datos y carga), 1 USB-C (carga) frontales, 2 USB-C (carga) traseros
- **Connect Plus** (6 meses de prueba gratuita, renovación 12 €/mes)
 - Reconocimiento de voz natural conectada
 - ChatGPT
 - Servicios de seguridad: Alarma conectada (para vehículos equipados con alarma)
 - Operaciones remotas (E Remote Control, Remote Control, Find My Car, My Trip Report, Peugeot Skill for Alexa)
 - Funciones de navegación (Tráfico en tiempo real, meteorología, Parking y aparcamiento en la calle, búsqueda Tom Tom, radares, precio combustible, actualización de mapas de forma inalámbrica, Send to Nav, Geofencing. [Electric: carga pública, Trip Planner/EV routing, e-ROUTES by Free2move charge](#))


PEUGEOT Virtual i-Toggles con 10 atajos personalizables

2 tomas de 12V (fila 1 y maletero)

ESPECIFICIDADES ELECTRIC

Atributos de estilo exterior

Faldones de paragolpes delantero y trasero inferiores, pases de rueda y protecciones inferiores de las puertas en color negro brillante



ACABADO GT EXCLUSIVE

EQUIPAMIENTO ADICIONAL A GT

GUARNECIDOS Y ASIENTOS

Tapicería TEP/Alcántara

Asiento conductor y pasajero: AGR, calefactable, ajustes eléctricos, masaje neumático multipunto, cojines laterales adaptativos, ajuste lumbar neumático, alargamiento de cojín manual

Asiento conductor con memoria
Asientos fila 2 calefactables

AYUDAS A LA CONDUCCIÓN

PACK 360 vision & Drive Assist Plus

Vigilancia de ángulo muerto + Vigilancia de tráfico trasero transversal + Alerta de atención al conductor con cámara de control de fatiga
Cambio semiautomático de carril+ anticipación de la recomendación de velocidad (ZVOC)

Detector de obstáculos laterales + VisioPark3 (360°) (1G36)

Recarga inalámbrica de smartphone (hasta 15W) (E301)

Alarma perimétrica, volumétrica, antirrobo (AB13)

ESTÉTICA INTERIOR

Espejo retrovisor interior sin marco

ESPECIFICIDADES ELECTRIC

Llantas YOSEMITE 20'' en las versiones BEV y PHEV

Cargador embarcado de 7,4kW (LZ02) (versiones PHEV)

Bomba de calor (Heat pump) (versiones BEV)

LLANTAS

Gama
Equipamiento y acabados
Pinturas y guarnecidos
Opciones
Detalles de equipamiento
Características técnicas
Servicios



Llanta de aleación 18"
BASEL

Serie en Allure (Hybrid)



Llanta de aleación 19" diamantada
BREDA, Negro Orbital acabado brillante

Serie en GT / opción en Allure (Hybrid)



Llantas de aleación 19" diamantada
LULEA, Negro Orbital acabado brillante

**Serie en ALLURE y GT
(Electric y Plug-In Hybrid)**



Llantas de 20" diamantada
SOFIA, Negro Orbital acabado mate, con inserciones negro brillante

Serie en GT Exclusive

PINTURAS

COLORES METALIZADOS



Azul Obsession
M0DP – Serie



Blanco Okenite
M0SU - Opción



Azul Ingaro
M07K - Opción



Gris Artense
M0F4 - Option



Negro Perla Nera
M09V - Opción



Gris Titanium
M01J - Opción

Gama

Equipamiento y acabados

Pinturas y guarnecidos

Opciones

Detalles de equipamiento

Características técnicas

Servicios

GUARNECIDOS

- Gama
- Equipamiento y acabados
- Pinturas y guarnecidos**
- Opciones
- Detalles de equipamiento
- Características técnicas
- Servicios



Tejido con relieve CRISPY, TEP Isabella, unión con tejido jaspeado RIMINI, costuras Quartz
W6FX



Nueva tapicería en relieve NEW UZIRIS, TEP Isabella, unión con tejido jaspeado RIMINI, costuras Iced Clay
T5FX

Serie en GT



Alcantara Executive interior: Tapicería en relieve Alcantara® REFLECTION, TEP Isabella, unión con tejido jaspeado RIMINI, costuras Iced Clay
X0FX

Opción en GT

OPCIONES

SEGURIDAD

Enganche de remolque desmontable sin herramientas con cableado de 13 pines TSM (Trailer Sway Mitigation) Mitigación de balanceo del remolque

Kit de emergencia neumático (compresor de 12V, botella de sellador, anilla de remolque, 2 calzos para rueda

LV03

Excepto HYBRID

ALLURE	ALLURE EXCLUSIVE	GT	GT EXCLUSIVE
AQ14 - / o ⁽¹⁾ AQ05	AQ14 o / o ⁽¹⁾ AQ05	AQ14 o / o ⁽¹⁾ AQ05	AQ14 o / o ⁽¹⁾ AQ05
○	●	○	●
○	-	-	-
-	-	○	●

AYUDAS A LA CONDUCCIÓN

Pack 360° Vision & Drive Assist

- VisioPark 360°: 4 cámaras HD (frontal, trasera y laterales) y sensores de aparcamiento frontales, traseros y laterales
- Alerta de atención al conductor con cámara de control de fatiga
- Retrovisores exteriores plegables eléctricamente y calefactables con iluminación de cortesía, indexación de marcha atrás
- Control de crucero adaptativo con función Stop & Go
- Detección de tráfico trasero :
 - Vigilancia de ángulo muerto de largo alcance y Asistente de cambio de carril (LCA)
 - Alerta de tráfico trasero cruzado
- Conmutación de luces de carretera
- Volante compacto de cuero plena flor con controles integrados
- Volante calefactable
- Alarma perimétrica, volumétrica y antilevantamiento
- Bloqueo interno

J60Z

Excepto HYBRID

Pack 360° Vision & Drive Assist Plus

- VisioPark 360°: 4 cámaras HD (frontal, trasera y laterales) y sensores de aparcamiento frontales, traseros y laterales
- Alerta de atención al conductor con cámara de control de fatiga
- Retrovisores exteriores plegables eléctricamente y calefactables con iluminación de cortesía, indexación de marcha atrás
- Drive Assist Plus 2.0 (conducción semiautónoma) :
 - Control de crucero adaptativo con función Stop & Go
 - Asistente de posicionamiento en carril (LPA)
 - Asistente de cambio de carril semiautomático (SALC)
- Detección de tráfico trasero :
 - Vigilancia de ángulo muerto de largo alcance y Asistente de cambio de carril (LCA)
 - Alerta de tráfico trasero cruzado
- Alarma perimétrica, volumétrica y antilevantamiento
- Bloqueo interno
- Cargador inalámbrico para smartphone (15 W) Para compatibilidad con smartphones, consulte con su punto de venta

J60H

○ : opción - : no disponible

(1) Hybrid / Electric & Plug-in Hybrid versions

Gama
Equipamiento y acabados
Pinturas y guarnecidos
Opciones
Detalles de equipamiento
Características técnicas
Servicios

OPCIONES

			ALLURE	ALLURE EXCLUSIVE	GT	GT EXCLUSIVE
ESTÉTICA EXTERIOR						
	Pintura metalizada	M0--	○	○	○	○
CONFORT						
	Asientos delanteros calefactables, asiento de conductor AGR**	WAGP	○	○	-	-
	<ul style="list-style-type: none"> Asiento conductor con certificación AGR**: ajuste manual de longitud, ajuste eléctrico del ángulo del cojín, ajuste lumbar neumático Asientos del conductor y del pasajero calefactables 	Excepto HYBRID				
	Pack Techo panorámico	J6C0	-	-	○	●
	<ul style="list-style-type: none"> Techo panorámico practicable con velo interior eléctrico Clean Cabin con sensores de partículas en cabina 					
MULTIMEDIA Y NAVEGACIÓN						
	Pack Panoramic Navigation:	J6B4	○	●		
	<ul style="list-style-type: none"> PEUGEOT Panoramic i-Cockpit® con pantalla HD21" curva y flotante PEUGEOT i-Connect Advanced : <ul style="list-style-type: none"> Navegación 3D Conectada Funcionalidades de enrutamiento con programación de carga (Electric) Reconocimiento de voz en lenguaje natural 3 USB: 1 USB-C (datos y carga) frontal, 2 USB-C (carga) traseros Cargador inalámbrico para smartphone (15 W) 	Excepto HYBRID				
	Pack Focal® Hi-Fi :	6F04	-	-	○	○
	<ul style="list-style-type: none"> Sistema Hi-Fi Premium Focal® con 10 altavoces (4 tweeters, 4 woofers, 1 centre channel, 1 subwoofer) Ventanas laterales delanteras laminadas acústicas 					
ELECTRIC & PLUG-IN HYBRID						
	Bomba de calor (Heat pump)	Electric	○	○	- / ○ ⁽¹⁾	●
	Cargador embarcado 7,4 kW	Plug-in Hybrid	○	○		●

● : serie ○ : opción - : no disponible

OPCIONES

SERVICIOS CONECTADOS

	PVP	ALLURE	ALLURE EXCLUSIVE	GT	GT EXCLUSIVE
Connect One: • Funcionalidades esenciales a bordo (actualización de software inalámbrica, geolocalización) • Servicios de Seguridad (Llamada de emergencia, Asistencia Peugeot) • Servicios de mantenimiento (Telemantenimiento, informe de estado del vehículo) • e-ROUTES by Free2move Charge (versiones eléctricas) • E-Remote Control (versiones eléctricas)	10 años incluidos	●	●	●	●
Connect Plus (para 3008 con Peugeot i-Connect) : • Servicios de seguridad y protección: Alarma conectada (para 5008 equipados con alarma) • Operaciones remotas (Remote Control, Find My Car, My Trip Report, Peugeot Skill para Alexa)	6 meses incluidos Renovación: 8 €/mes 80 €/año	● ○	● ○	- -	- -
Connect Plus (para 5008 con Peugeot i-Connect Advanced) : • Reconocimiento de voz natural conectado • ChatGPT • Servicios de seguridad: Alarma conectada (para 5008 equipados con alarma) • Operaciones remotas (E Remote Control, Remote Control, Find My Car, My Trip Report, Peugeot Skill para Alexa) • Funcionalidades de navegación (Tráfico en tiempo real, predicción meteorológica, Parking y aparcamiento en la calle, búsqueda Tom Tom, radares, precio de combustible, actualización de mapas inalámbrica, Send to Nav, Geofencing). Carga pública eléctrica, Trip Planner/EV routing, e-ROUTES by Free2move charge	6 meses incluidos Renovación: 12 €/mes 120 €/año	● ○	● ○	● ○	● ○

INTERIOR

Alcantara: X0FX	-	-	○	-
Alcantara Executive Interior: • Tapicería en relieve Alcantara® REFLECTION, TEP Isabella, unión con tejido jaspeado RIMINI, costuras Iced Clay • Asiento de conductor y pasajero con certificación AGR**, ajustes eléctricos, ajuste manual de longitud de cojín, ajuste lumbar neumático con cojines laterales adaptativos, asiento de conductor con memoria • Asientos de conductor y del pasajero calefactables y con masaje, asientos fila 2 laterales calefactables • Reposacabezas delanteros con ajuste de altura integrado WAGT	-	-	○	●
Executive Mistral interior: • Cuero Nappa Negro • Asiento conductor y pasajero: AGR, calefactable, ventilados, ajustes eléctricos, masaje neumático multipunto, cojines laterales adaptativos, ajuste lumbar neumático, alargamiento de cojín manual. • Asiento conductor con memoria • Asientos traseros calefactados. 4HFX	-	-	-	○

● : serie ○ : opción - : no disponible

(1) Hybrid / Electric Version

Términos y condiciones, información de activación y características en la Tienda de Servicios Peugeot

** Aktion Gesunder Rücken (Asociación Alemana para la salud de la espalda)

Imágenes con fines ilustrativos

Gama

Equipamiento y acabados

Pinturas y guarnecidos

Opciones

Detalles de equipamiento

Características técnicas

Servicios

DETALLES DE EQUIPAMIENTO



PEUGEOT i-Connect® Advanced

PEUGEOT i-Connect® Advanced ofrece una Experiencia tecnológica completa, con su potente y eficiente navegación conectada TomTom®. Para una legibilidad óptima, el mapa se puede visualizar en toda la parte táctil de la pantalla HD de 21" o en el lado del cuadro de instrumentos digital, y se puede actualizar "por el aire" ('over the air'). La función 'OK PEUGEOT', que utiliza reconocimiento de voz natural, mejora la seguridad y la facilidad de uso al proporcionar acceso a todas las funciones.

* Incluido en el Pack Panoramic Navigation



PEUGEOT Virtual i-Toggles

Ubicados en la segunda pantalla táctil en el salpicadero, los i-Toggles virtuales son accesos directos a 10 funciones principales: configuración de control del aire acondicionado, navegación, teléfono, radio, página de inicio, aplicaciones, etc. Los Virtual i-Toggles dan acceso directo permanente a la página de inicio, en primera posición, mientras que los otros cinco accesos directos se pueden modificar según la elección del usuario. Un deslizamiento de la pantalla da acceso a 5 atajos configurables adicionales.

* Incluido en el Pack Panoramic Navigation

DETALLES DE EQUIPAMIENTO



Drive Assist Plus 2.0 (conducción semiautónoma*)

Este Sistema combina 4 funciones para gestionar la conducción semiautónoma en condiciones específicas:

- Control de Crucero Adaptativo con función Stop & Go y Asistente de Posicionamiento en Carril (LPA): el vehículo gestiona la dirección y la velocidad.
- Cambio de Carril Semiautónomo: ayuda al conductor a adelantar o cambiar de carril con toda seguridad.
- Recomendación de velocidad anticipada: basándose en el sistema de navegación conectado del vehículo, anticipa los cambios en el límite de velocidad y sugiera al conductor que adapte la velocidad en consecuencia.

* Incluida en el Pack 360° Vision & Drive Assist Plus



Faros PEUGEOT PIXEL LED

Iluminación adaptativa: el sistema adapta automáticamente los haces de luz a las condiciones del tráfico, manteniendo una iluminación óptima con 6 modos específicos adaptados a cada situación de conducción y 2 funciones de iluminación en curvas.

Asistencia adaptativa de luces de carretera: el sistema cambia a luces de carretera tan pronto como las condiciones lo permiten. Detecta el contorno de los vehículos que circulan delante y su movimiento para crear una zona antideslumbrante y evitar deslumbrar a otros usuarios de la vía. A altas velocidades, una función de refuerzo (Boost) aumenta la intensidad de la luz en el centro del haz.

DETALLES DE EQUIPAMIENTO



Cojines laterales adaptativos*

Al inflar o desinflar los insertos neumáticos situados en los refuerzos laterales de los respaldos, el sistema permite a los pasajeros delanteros ajustar el soporte lateral de sus asientos eléctricamente ajustables* para adaptarse a su forma corporal y a sus condiciones de conducción: más ajustado para un mejor apoyo y sensaciones de conducción, o más holgado, para una comodidad optimizada. Estos asientos delanteros con certificado AGR** también cuentan con calefacción y masaje (8 programas, 3 intensidades). Asientos laterales traseros calefactables.

* Incluido con Interior Alcantara Executive.

** Aktion Gesunder Rücken (Asociación alemana para la salud de la espalda)



Clean Cabin

El sistema Clean Cabin es un completo sistema de gestión del aire entrante que actúa sobre la contaminación tanto dentro como fuera del vehículo. Gracias a su filtro de alta eficiencia purifica el aire del interior del vehículo en tan solo unos minutos. La pantalla central da acceso al conductor al índice de calidad del aire interior calculado mediante un sensor de partículas.

DETALLES DE EQUIPAMIENTO



ChatGPT

Más comprometido que nunca con la innovación para sus clientes, PEUGEOT introduce la inteligencia artificial ChatGPT en sus modelos de última generación.

La inteligencia artificial generativa ChatGPT, que es una abreviatura de "Chat Generative Pre-trained Transformer", es una tecnología de vanguardia desarrollada por OpenAI. Esta tecnología ha aprendido de una enorme cantidad de datos (hasta 2021), para poder ofrecer respuestas sofisticadas, precisas y concisas a sus usuarios.

Integrada en la pantalla táctil del PEUGEOT i-Cockpit®, esta conversación se presenta de forma muy sencilla y natural a través del asistente de voz de a bordo. Simplemente diga "OK PEUGEOT", pregunte y ChatGPT entrará en acción...



Actualización de mapas inalámbrica 'Over The Air' (MOTA)

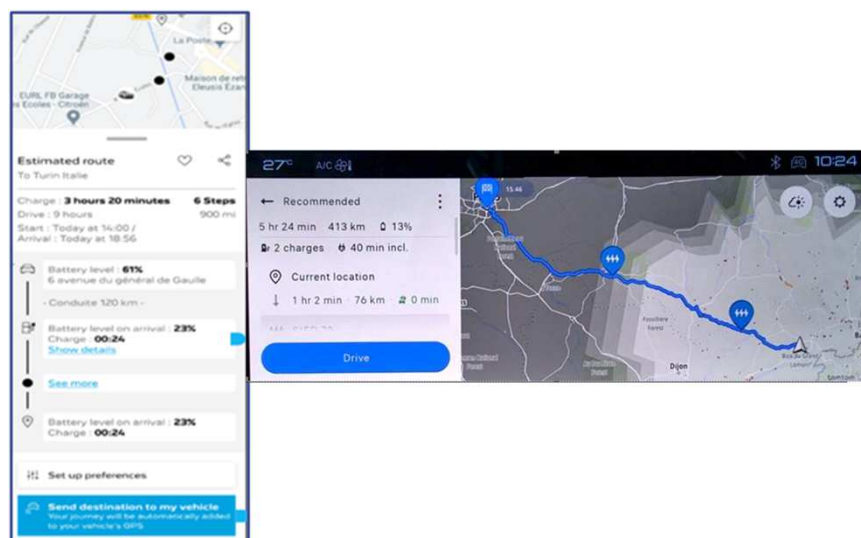
Mantener su viaje actualizado nunca ha sido tan fácil a través de esta función que actualiza sus mapas automáticamente, a través de la conectividad integrada.

Mucha información sobre tu viaje sigue evolucionando (como carreteras, tramos de autopista, rotondas, nombres de calles, indicaciones de sentido único,...). MOTA se asegura de que siempre encuentres el camino más óptimo hacia tu destino.

El sistema de navegación reconocerá la zona por la que conduce habitualmente y mantendrá el mapa local actualizado automáticamente, sin necesidad de ninguna acción por su parte.

Cuando viajes a zonas distintas a la habitual, también actualizará automáticamente las zonas de tránsito y destino. Los mapas se actualizan hasta una vez al mes.

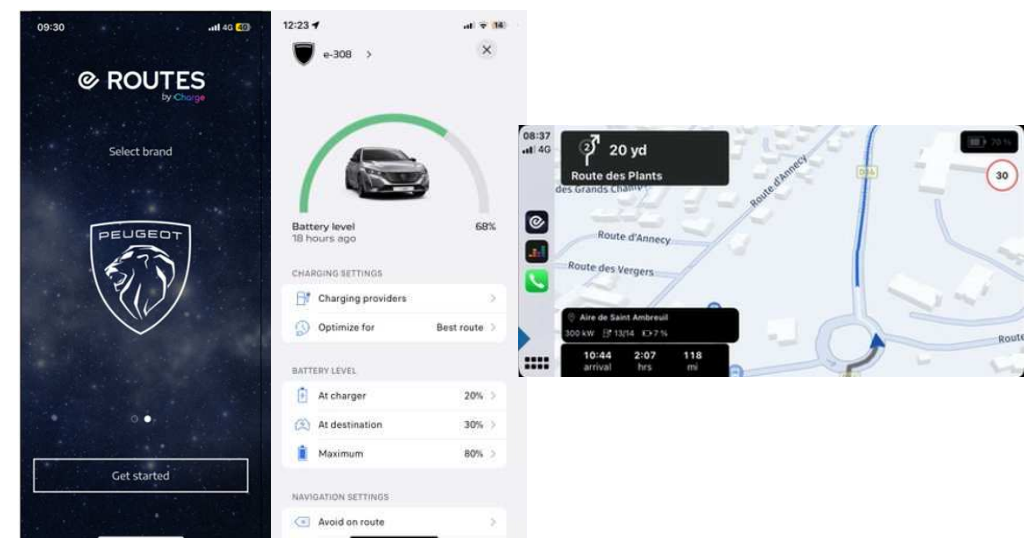
DETALLES DE EQUIPAMIENTO



Trip planner/EV routing

En E-3008, el enrutamiento integrado en la Navegación calcula y actualiza la mejor ruta analizando las necesidades y tiempos de Recarga según múltiples criterios (distancia, nivel de carga de la batería, consume eléctrico, etc.). Esto permite visualizar los puntos de interés de carga y proporciona rutas inteligentes teniendo en cuenta las paradas más eficientes para minimizar el tiempo total de viaje..

La aplicación My Peugeot también permite planificar un viaje mediante el servicio EV Trip Planner y enviarlo a través de tu smartphone al Sistema de Navegación integrado de tu E-5008 mediante la función Send2Nav



E-ROUTES

E-ROUTES es una aplicación externa específica para smartphones para coches eléctricos que permite planificar viajes y ser guiado al destino con las mejores opciones de paradas de carga: el viaje se actualiza en tiempo real según el estado de carga de la batería, las condiciones del tráfico y otros Parámetros de los vehículos.

Después de planificar su viaje, simplemente siga la ruta indicada en su teléfono inteligente o en pantalla central gracias a la función mirroring, compatible con CarPlay y Android Auto.

E-ROUTES no requiere que el vehículo equipe navegador.

CARACTERÍSTICAS TÉCNICAS

		PEUGEOT 3008			
		ELECTRIC		PLUG-IN HYBRID	HYBRID
		Electric 210	Electric 325 Dual Motor (4WD)	Plug-in Hybrid 225 e-DCS7	Hybrid 145* e-DCS6
ARQUITECTURA					
Largo (m)		4,542	4,542	4,542	4,542
Ancho (m)		1,895	1,895	1,895	1,895
Altura (m)		1,641	1,641	1,641	1,641
Distancia entre ejes (m)		2,739	2,739	2,739	2,739
Diámetro de giro (m)		10,6	10,6	10,6	10,6
Volumen de maletero tras fila 2 (dm ³ VDA / Litros de agua)		520 / 588	470 / 544	520 / 588	520 / 588
Cx/SCx		0,28 / 0,737	0,28 / 0,737	0,30 / 0,786	0,29 / 0,76
Capacidad del depósito de combustible (L)		55	55	55	55
MOTOR					
Potencia fiscal (CV)		20,18	25,69	11,64	8,730
Cilindrada (cm ³)		-	-	1.598	1.199
Número de cilindros / Disposición		-	-	4 en línea	3 en línea
Número de válvulas por cilindro		-	-	4	4
Tipo de inyección		-	-	Directa	Directa
ICE - Potencia máxima (kW ECE / hp ECE a rpm)		-	-	110 / 150 @ 5 500	100 / 136 @ 5 500
ICE - Par máximo (Nm ECE a rpm)		-	-	300 @ 2 000	230 @ 1750
Tecnología (electric / hybrid)		Sincrono con imán permanente	2 motores Sincrono con imán permanente	-	-
e-motor - Potencia máxima en pico (kW ECE/ch a rpm)		157 / 213 @ 6 000	Acumulada: 239 / 325 Delantera: 157 / 213 @ 104 to 6 000 Trasera: 83 / 112 @ 14 000	92 / 125 @ 9 000	21 / 28 @ 4 264
e-motor - Par máximo (Nm ECE a rpm)		343 @ 250 to 4 370	Front: 343 @ 250 to 4 370 Rear: 166 @ 1000 to 4 375	118 @ 300 to 7 320	51 @ 750 to 2 499
Potencia máxima combinada Hybrid/Plug-in Hybrid (kW ECE/ch)		-	-	166 / 225**	107 / 145
Plug-in Hybrid - Par máximo combinado (Nm ECE a rpm)		-	-	350	-
Intervalo de mantenimiento		25 000 km o 2 años	25 000 km o 2 años	25 000 km o 2 años + control anual	25 000 km o 2 años + control anual
TRANSMISIÓN					
Tipo		Automática	Automática	Automática	Automática
Número de marchas		1	1	7	6
Ruedas motrices		Delantera	All wheel drive	Delantera	Delantera
BATERÍA					
Tecnología		ión-Litio NMC	ión-Litio NMC	ión-Litio NMC	ión-Litio NMC
Número de módulos		12	12	-	-
Capacidad útil (kWh)		73	73	17,8	0,4
Peso (kg)		520	520	160	12,1
Voltaje (V)		400	400	360	48

**Plug-in Hybrid - Par máximo combinado (Nm ECE a rpm), medido según el protocolo GTR21 de la UE.

*Cifras WLTP en curso de homologación. Emisiones de CO₂ WLTP mixtas mínimas-máximas para la versión básica sin opciones de cada motor. Las emisiones de CO₂ dependen de la versión seleccionada así como de las opciones que se incorporen al vehículo.

Las cifras de autonomía y consumo eléctrico mencionadas cumplen con el procedimiento de prueba WLTP. Pueden variar según las condiciones reales de uso y diferentes factores como: velocidad, confort térmico a bordo del vehículo, estilo de conducción y temperatura exterior. El tiempo de carga depende en particular de la potencia del cargador embarcado, el cable de carga y el tipo y la potencia de la estación de carga utilizada. Asegúrate de consultar con tu punto de venta para obtener más información o visitar la web <http://wltp.peugeot.es>.

Los valores de consumo de combustible y emisiones de CO₂ indicados son conformes con el ciclo WLTP (Reglamento UE 2017/948). Estos valores pueden variar en función del equipamiento específico, las opciones y los tipos de neumáticos. Asegúrate de consultar con tu punto de venta para obtener más información o visitar la web <http://wltp.peugeot.es>.

Gama

Equipamiento y acabados

Pinturas y guarnecidos

Opciones

Detalles de equipamiento

Características técnicas

Servicios

CARACTERÍSTICAS TÉCNICAS

Gama	PEUGEOT 3008					
	Electric 210	ELECTRIC	Electric 325 Dual Motor (4WD)	PLUG-IN HYBRID Plug-in Hybrid 225 e-DCS7	HYBRID Hybrid 145* e-DCS6	
Equipamiento y acabados	MASAS Y CARGAS					
	Masa en vacío (kg)	2.108		2.191	1.878	1.547
	Masa en orden de marcha (kg)	2.183		2.266	1.953	1.622
	Masa total autorizada en carga (kg)	2.640		2.720	2.420	2.080
	Masa máxima remolcable (braked) (kg)	1.250		1.350	1.550	1000 / 1200 (con enganche de fábrica)
Masa rodante total autorizada (kg)	3.890		4.070	3.970	3 080 / 3 280 (con enganche de fábrica)	
Pinturas y guarnecidos	PRESTACIONES (Sólo conductor)					
	Velocidad máxima (km/h)	170		180	220	201
	0-100 kph (s)	8,8		6,0	7,8	10,2
	1000 m en salida (s)	29,8		26,5	28,2	32,5
	30 a 60 km/h en Drive (s)	2,4		1,5	2,2	2,8
Opciones	60 a 90 km/h en Drive (s)	2,9		1,9	3,1	4,0
	80 a 120 km/h en Drive (s)	5,6		3,8	4,5	6,9
	AUTONOMÍA WLTP, CONSUMOS Y EMISIONES					
Autonomía mixta WLTP (km)	526 - 513		497 - 486	97 - 93	-	
Consumo medio combinado WLTP (kWh/100 km)	16,8 - 17,3		17,4 - 17,9	-	-	
Autonomía urbana WLTP (km)	670 - 643		616 - 595	114 - 110	-	
Consumo urbano WLTP (kWh/100 km)	13,2 - 13,8		14,0 - 14,6	-	-	
Consumo combinado WLTP (l/100km)	-		-	2,4 - 2,6	5,3 - 5,6	
Emisiones CO2 combinadas WLTP (g/km)	-		-	55 - 58	120 - 126	
Nivel sonoro de conducción (dB)	65		64	67	67	
Detalles de equipamiento	CARGA (@ 20°C. Electric de 20% a 80%, Plug-in de 0% a 100%)					
	Capacidad máxima AC (kW)	11		11	3,7 / 7,4 (Opción)	-
	Capacidad máxima DC (kW)	160		160	-	-
	Tiempo de carga en cargador 10A 2,3 kW AC (h)	22h55		22h55	8h25 (3,7 kW & 7,4 kW)	-
	Tiempo de carga en Green'Up reforzado 14A 3,2 kW AC	16h10		16h10	5h55 (3,7 kW & 7,4 kW)	-
	Tiempo de carga en estación de carga 7,4 kW AC	6h45		6h45	5h15 (3,7 kW) / 2h55 (7,4 kW)	-
	Tiempo de carga en estación de carga 11 kW AC	4h30		4h30	5h15 (3,7 kW & 7,4 kW)	-
	Tiempo de carga en estación de carga 22 kW AC	4h30		4h30	5h15 (3,7 kW) / 2h55 (7,4 kW)	-
	Tiempo de carga en cargador rápido DC (min)	30 min		30 min	-	-
Características técnicas	NEUMÁTICOS					
		235/55 R19 105 V ; 235/50 R20 104 V		235/55 R19 105 V ; 235/50 R20 104 V	235/55 R19 105 V ; 235/50 R20 104 V	225/60 R18 104V 225/55 R19 103V
	Tipo de neumático (standard o option, dependiendo de la versión)	Michelin e-Primacy		Michelin e-Primacy	Michelin e-Primacy	Michelin e-Primacy ; Giti Xross
Servicios	FRENOS Y SUSPENSIÓN					
	Tipo de frenos delanteros / traseros	Discos 365 x 37 mm / 356 x 26 mm		Discos 365 x 37 mm / 356 x 26 mm	Discos 365 x 37 mm / 356 x 26 mm	Discos 304x28 mm / 290x12 mm
Tipo de suspensión delantera / trasera	Pseudo Mac-Pherson / Multi-link axle		Pseudo Mac-Pherson / Multi-link axle	Pseudo Mac-Pherson / Twist beam	Pseudo Mac-Pherson / Twist beam	

*Cifras WLTP en curso de homologación. Emisiones de CO₂ WLTP mixtas mínimas-máximas para la versión básica sin opciones de cada motor. Las emisiones de CO₂ dependen de la versión seleccionada así como de las opciones que se incorporen al vehículo.



Las cifras de autonomía y consumo eléctrico mencionadas cumplen con el procedimiento de prueba WLTP. Pueden variar según las condiciones reales de uso y diferentes factores como: velocidad, confort térmico a bordo del vehículo, estilo de conducción y temperatura exterior. El tiempo de carga depende en particular de la potencia del cargador embarcado, el cable de carga y el tipo y la potencia de la estación de carga utilizada. Asegúrate de consultar con tu punto de venta para obtener más información o visitar la web <http://wltp.peugeot.es>.

Los valores de consumo de combustible y emisiones de CO₂ indicados son conformes con el ciclo WLTP (Reglamento UE 2017/948). Estos valores pueden variar en función del equipamiento específico, las opciones y los tipos de neumáticos. Asegúrate de consultar con tu punto de venta para obtener más información o visitar la web <http://wltp.peugeot.es>.

Servicios	Características técnicas	Detalles de equipamiento	Opciones	Pinturas y guarnecidos	Equipamiento y acabados	Gama
-----------	--------------------------	--------------------------	----------	------------------------	-------------------------	------

DIMENSIONES (mm) - 3008

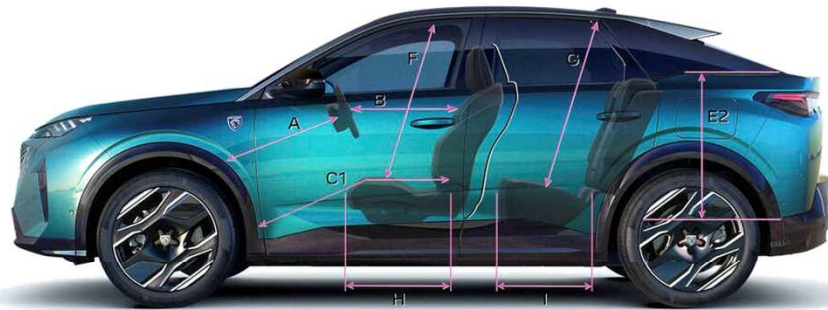
EXTERIOR E INTERIOR



DIMENSIONES (mm) - 3008

EXTERIOR E INTERIOR

- Gama
- Equipamiento y acabados
- Pinturas y guarnecidos
- Opciones
- Detalles de equipamiento
- Características técnicas
- Servicios




A	738,5
B	600
C1	854
E	925
E1	1030
E2	589
E4	779
F	921,5
G	884,6
H	469,6
I	468
J	1452
K	1492,5
L	1428,6
M	1464



520 dm3 VDA
588 L

325 DUAL MOTOR
470 dm3 VDA
544 L



1 480 dm3 VDA
1 663 L

325 DUAL MOTOR
1430 dm3 VDA
1619 L



PEUGEOT CARE* es un programa que ofrece tranquilidad al brindar una cobertura integral para el motor eléctrico, el Sistema de carga, el tren motriz y los componentes eléctricos y mecánicos durante hasta 8 años o 160.000km, lo que ocurra primero. Peugeot Allure Care se activa y se mantiene mediante un servicio regular y está sujeto a los términos y condiciones están disponibles en la web www.peugeot.es

La cobertura **PEUGEOT CARE** se activa automáticamente durante 2 años o 25.000km después de cada mantenimiento programado realizado dentro de la Red Oficial PEUGEOT.

PEUGEOT CARE es un testimonio del compromiso de Peugeot con la calidad y la fiabilidad, y ofrece una mayor tranquilidad a quienes pasen a disfrutar del placer de la conducción eléctrica.

* Términos generales disponibles en la web Peugeot

Gama

Equipamiento
y acabados

Pinturas y
guarnecidos

Opciones

Detalles de
equipamiento

Características
técnicas

Servicios

ELIGE TU CONTRATO

CONTRATOS DE SERVICIO PEUGEOT FLEXCARE

HASTA 7 AÑOS DE TRANQUILIDAD

Peugeot FLEXCARE, contratos de Servicio diseñados para su tranquilidad...

1/ SERVICE CARE PLUS



Mantenimientos preconizados por la Marca, según plan de mantenimiento de su vehículo.

2/ SERVICE CARE PREMIUM



Mantenimientos preconizados por la Marca, según plan de mantenimiento de su vehículo.



Sustitución de piezas de desgaste, incluida la mano de obra (excluidos los neumáticos opcionales), por piezas 100% homologadas PEUGEOT.

OPCIONES COMPLEMENTARIAS

La posibilidad de enriquecer el contrato con opciones como la sustitución de neumáticos, mantenimiento específico para vehículos de uso intensivo (condiciones severas de uso mencionadas en el libro de mantenimiento).

PEUGEOT CARE

Al activar tu contrato FLEXCARE, con cada revisión que pases en nuestros servicios oficiales, se te activara la cobertura especial PEUGEOT CARE sin coste (hasta 8 años/160,000 km).

LOS SERVICIOS PEUGEOT

- > Control de los gastos asociados a tu vehículo, pudiendo financiar los contratos FLEXCARE sin intereses.
- > La posibilidad de suscribir tu contrato durante la duración de la garantía comercial de tu PEUGEOT.
- > Flexibilidad: si cambias tus hábitos de conducción, puedes ampliar el kilometraje o la duración de tu contrato.

SEGUROS STELLANTIS¹

LA EXPERIENCIA DE STELLANTIS A TU SERVICIO

Diseñados a la medida de tu vehículo, el Seguro Auto distribuido por Stellantis Financial Services, te garantiza la tranquilidad y protección acorde a tus necesidades.

Infórmate sobre las modalidades disponibles y disfruta del mejor servicio.



Tranquilidad: estarás siempre acompañado de nuestros expertos.



Rapidez: ante cualquier imprevisto, tendrás la solución en un breve periodo de tiempo.



Calidad: técnicos especializados en nuestra ingeniería llevarán a cabo las reparaciones siguiendo los estándares de calidad de Stellantis, con recambios 100% originales.



Trato preferente: además, al reparar en nuestros Servicios Oficiales de la marca, tú tendrás prioridad.



Variedad: tendrás a tu disposición diferentes modalidades para elegir la que mejor se adapte a tu situación.

PEUGEOT ESTÁ A TU SERVICIO

PARA CONDUCIR CON TRANQUILIDAD

Peugeot Assistance*

Asistencia gratuita en caso de avería o accidente. Asistencia inmediata las 24 horas del día, los 7 días de la semana

Chequeo gratuito

Durante verano e invierno, Peugeot te ofrece un chequeo gratuito de tu vehículo.

Inspección Pre-ITV gratuita

Peugeot te ofrece la inspección Pre-ITV gratuita para acudir con la máxima tranquilidad a la ITV.

PARA SIMPLIFICAR TU VIDA




Presupuesto y Cita online

en <https://cita-taller-es.peugeot.es/Home/onlinebooking?o=ppp> o en APP MyPeugeot.

PARA ESTAR CONECTADO CON LA MARCA

MYPEUGEOT

Encuentra tu espacio personal **MYPEUGEOT** en tu smartphone, para consultar tus contratos, seguir tu plan de mantenimiento y beneficiarte de numerosas ventajas



Descarga **MYPEUGEOT** con el siguiente código QR



* Servicio disponible si tu vehículo se encuentra dentro del periodo de garantía comercial

Gama

Equipamiento y acabados

Pinturas y guarnecidos

Opciones

Detalles de equipamiento

Características técnicas

Servicios

