




PEUGEOT 308

Características Técnicas

JULIO 2023



GAMA



ACTIVE PACK

- Ayuda al estacionamiento trasero
- Active Safety Brake (frenada automática en caso de emergencia)
- Alerta activa de franqueo involuntario de carril
- Climatizador automático bi-zona
- Cubiertas de los retrovisores exteriores en negro
- Arranque manos libres
- Dos puertos USB en la parte delantera
- Pantalla central táctil de 25,4 cm (10")
- Freno de mano eléctrico
- Llantas de aleación de 16", aleación 17" (PLUG-IN HYBRID)
- Mirror Screen inalámbrico
- Peugeot i-Cockpit® con cuadro de instrumentos digital de 25,4 cm (10") personalizable
- Proyectores LED
- Retrovisores exteriores regulables y plegables electrónicamente
- Guarnecido con tejido trimateria
- Volante de cuero



STYLE

Equipamiento adicional al de Active Pack

- Guarnecido Renze con pespuntos Azur y etiqueta exclusiva STYLE
- Umbrales de puerta Peugeot
- Cristales traseros sobretintados y luneta trasera calefactada
- Junta de ventanas en negro brillante
- Monograma exterior Style en las aletas delanteras



ALLURE

Equipamiento adicional al de Active Pack

- Sensores de aparcamiento traseros y cámara de marcha atrás
- Air Quality System
- Calandra delantera negra con insertos cromados y entradas de aire negras
- Conmutación automática de luces de carretera
- Llantas de aleación de 17" CALGARY diamantadas
- Embellecedores de las ventanillas en Negro Brillante
- Navegación conectada con pantalla central táctil de 25,4 cm (10") con i-Toggles virtuales personalizables*
- Sistema de reconocimiento vocal de voz natural*
- Guarnecido con TEP / tejido trimateria
- Ventanillas laterales y luna trasera tintadas

EQUIPAMIENTOS ADICIONALES NUEVO E-308

- Volante calefactado
- Asientos delanteros calefactados
- Llantas de aleación de 18" OTAWA negro orbital
- Pack Safety Plus: Frenada de emergencia diurna y nocturna.

*Los servicios de navegación conectada Tom Tom Traffic y 'OK Peugeot' son gratuitos durante los 6 primeros meses. Tras este periodo pasan a ser un servicio de suscripción asociado al Pack Connect Plus

GAMA



ALLURE PACK

Equipamiento adicional al de **Allure**

- Acceso y arranque manos libres
- Llantas de aleación de 17" HARON diamantadas
- Control de crucero adaptativo
- Sistema de vigilancia de ángulo muerto de larga distancia y alerta de tráfico trasero transversal
- Active Safety Brake con frenada nocturna
- Sensores de aparcamiento delanteros

GT

Equipamiento adicional de **Allure Pack**

- Calandra delantera específica negra barnizada con insertos cromados y tomas de aire en Negro Brillante
- Decoración de aluminio en los paneles de puertas
- Driver Sport Pack
- Llantas de aleación de 18" KAMAKURA diamantadas
- Pedales sport y reposapiés de aluminio
- Volante de cuero napa
- Proyectores Matrix LED
- Guarnecido con TEP / Alcantara® trimateria
- Iluminación ambiental adaptada al modo de conducción.
- Peugeot Connect SOS & Assistance

E-308 First Edition

Equipamiento adicional de **GT**

- Volante calefactado en cuero Mistral 'New Gloss' con respuntes Tramontana.
- Llanta de Aluminio de 18" OTAWA en negro orbital, diamantada e inserciones en negro Onyx mate.
- Asientos delanteros calefactables
- Tapicería BELOMKA verde con Alcantara y respuntes verde Adamite / acompañamiento TEP Isabella
- Cargador embarcado de 11 kW trifásico
- Cable de recarga Tipo 3 de 22 kW

EQUIPAMIENTO DE SERIE

SEGURIDAD

- Airbags frontales para conductor y pasajero adaptativos (el del acompañante puede neutralizarse mediante la llave), airbags laterales para conductor y pasajero delantero, airbags de cortina en plazas delanteras y traseras
- Cinturones de seguridad traseros retráctiles con tres puntos de anclaje (x3) en la segunda fila, con sistemas de pretensión y limitadores de esfuerzo en las plazas laterales
- Cinturones de seguridad retráctiles con tres puntos de anclaje, de altura regulable con sistemas de pretensión y limitadores de esfuerzo
- Detección de presión baja de neumáticos
- ESP con función Hill Assist (asistente de arranque en pendiente)
- Fijaciones ISOFIX en las 2 plazas laterales traseras (Top Tether)
- Freno de mano eléctrico
- Kit de reparación de neumáticos (si no monta la opción de predisposición de rueda de repuesto): compresor de 12 voltios, dos cuñas para ruedas, manivela de desbloqueo de freno de estacionamiento eléctrico.
- Peugeot Teleservices (El cliente puede recibir alertas relacionadas con su coche en la aplicación My Peugeot y decidir reservar una cita en el Servicio Oficial).

AYUDAS A LA CONDUCCIÓN

- Active Safety Brake (Freno automático de emergencia)
- Alerta activa de franqueo involuntario de línea
- Aviso de atención del conductor
- Reconocimiento ampliado de las señales de tráfico



EQUIPAMIENTO DE SERIE

AYUDAS A LAS MANIOBRAS

- Ayuda al estacionamiento trasero

ESTÉTICA EXTERIOR

- Banda entre las luces traseras en Negro Brillante
- Cubiertas de los retrovisores exteriores en Negro Brillante

CONFORT

- Reposabrazos central con compartimento de almacenamiento
- Aire acondicionado automático bi-zona
- Encendido automático de las luces de cruce y limpiaparabrisas delantero con inicio automático
- Banqueta trasera abatible 2/3 - 1/3
- Dos mandos para apertura con tres botones
- Dirección asistida eléctrica, volante con ajuste manual de la altura y la profundidad
- Selector de modos de conducción: Eco en cajas manuales / Eco y Sport en cajas automáticas
- Elevalunas delanteros y traseros eléctricos y secuenciales con sistema antipinzamiento
- Parabrisas tintado laminado acústico
- Cuatro asideros
- Retrovisores exteriores eléctricos, térmicos y abatibles eléctricamente, con repetidores de intermitentes LED



Imagen no contractual

EQUIPAMIENTO DE SERIE

MULTIMEDIA Y NAVEGACIÓN

- Dos puertos USB-C delante
- Pantalla central táctil de 25,4 cm (10")
- Función Mirror Screen (Apple Carplay™ / Android Auto™) inalámbrica
- Toma de 12V delantera



Añadido a los precios
VP 21C V2.0
aplicables a
11/06/2021

Imagen no contractual

EQUIPAMIENTOS ESPECÍFICOS EN LAS VERSIONES PLUG-IN HYBRID

DE SERIE

- Cargador embarcado de 3,7 kW
- Cable eléctrico de modo 2 (16 A, 3,7 kW)
- Capacidad de la batería de 12,4 kWh / Potencia de la batería de 100 kW
- Preacondicionamiento térmico y gestión de la carga a través de MyPeugeot* o la pantalla central
- Selector de modos de conducción: Electric, Hybrid o Sport

COMO OPCIÓN

- Cargador embarcado de 7,4 kW

CARACTERÍSTICAS**

- Hay disponibles dos motorizaciones PLUG-IN HYBRID para el nuevo 308: una versión de 180 cv y otra de 225 cv, que ofrecen respectivamente una autonomía eléctrica de hasta 60 km** y 59 km**.
- Tiempo de carga de 0 a 100%:
 - 7h05 / 3h50 / 1h55 ⁽¹⁾

* Accesible desde la app MyPeugeot (El servicio e-Remote Control se incluye en el paquete Connect PLUS incluido en el precio del vehículo durante un periodo de 6 meses a contar desde la fecha de inicio de la garantía. Después de dicho periodo, Connect PLUS estará disponible mediante suscripción tras la activación del cliente.

**Datos WLTP provisionales en fase de homologación

(1) Tiempos estimados: en enchufe estándar (8A) con cargador de 3,7 kW / en punto de carga de pared (32A) con cargador de 3,7 kW / en punto de carga de pared (32A) con cargador opcional de 7,4 kW



Cable de modo 3 para recarga rápida, disponible como accesorio



Imágenes no contractuales

EQUIPAMIENTOS ESPECÍFICOS EN LAS VERSIONES ELÉCTRICAS

DE SERIE

- Motor síncrono de imanes permanentes de 115 kW / 156 cv
- Cargador embarcado trifásico de 11 kW
- Cable eléctrico modo 3
- Capacidad de la batería de 54 kWh / Potencia de la batería de 115 kW / 156 cv
- Selector de modos de conducción: Normal, Eco o Sport
- Nuevo emblema 'E-308' en la parte trasera.
- Preacondicionamiento térmico y gestión de la carga a través de MyPeugeot* o la pantalla central

CARACTERÍSTICAS**

- La versión eléctrica del 308 ofrece una autonomía eléctrica de 400 km**.
- Tiempo de carga del 20% a 80%:
 - 15h50' en toma doméstica a 2,2 kW
 - 4h40' en estación de carga monofásica de 7,4kW
 - Menos de 25' en cargador de 100 kW

* Accesible desde la app MyPeugeot (El servicio e-Remote Control se incluye en el paquete Connect PLUS incluido en el precio del vehículo durante un periodo de 6 meses a contar desde la fecha de inicio de la garantía. Después de dicho periodo, Connect PLUS estará disponible mediante suscripción tras la activación del cliente.

**Datos WLTP provisionales en fase de homologación



ACABADOS ACTIVE PACK

SEGURIDAD

- Projectores Peugeot LED con luces diurnas LED

AYUDAS A LA CONDUCCIÓN Y A LAS MANIOBRAS

- Regulador y limitador de velocidad

ESTÉTICA EXTERIOR

- Calandra con entradas de aire en color negro
- Faldón trasero negro

LLANTAS Y RUEDAS

- Llantas de aleación de 16" AUCKLAND
- **Llantas de aleación de 17" CALGARY diamantadas (con PLUG-IN HYBRID)**

ESTÉTICA INTERIOR

- Salpicadero con moldura transversal pintada y decorada con grano Traxx

GUARNECIDOS Y ASIENTOS

- Guarnecido con tejido trimateria «Renze»
- Asientos del conductor y el copiloto de altura regulable
- Ajuste lumbar para el conductor

CONFORT

- Arranque manos libres
- Retrovisor interior día/noche manual
- Volante de cuero
- Peugeot i-Cockpit® con cuadro de instrumentos digital de 10" personalizable

MULTIMEDIA Y NAVEGACIÓN

- Pantalla central táctil de 25,4 cm (10")



ACABADOS STYLE

Equipamiento adicional al de Active Pack

ESTÉTICA EXTERIOR

- Cristales traseros sobretintados
- Junta de ventanas en negro brillante
- Monograma Style en las aletas delanteras laterales

ESTÉTICA INTERIOR

- Umbrales de puerta Peugeot

GUARNECIDOS Y ASIENTOS

- Guarnecido con tejido trimateria «Renze» con respaldos Azur
- Etiquetas exclusivas Style en los asientos delanteros

MOTORES

- Motor PureTech gasolina 130 cv con caja Manual de 6 velocidades o Automática de 8 (EAT8)



Imágenes no contractuales

ACABADOS ALLURE

Equipamientos adicionales a los de Active Pack

SEGURIDAD

- Conmutación automática de luces de carretera
- Luces diurnas LED debajo de los proyectores con la nueva firma de Peugeot

AYUDAS A LA CONDUCCIÓN Y A LAS MANIOBRAS

- **Pack Safety Plus: Active Safety Brake controlado por cámara y radar (con PLUG IN HYBRID Y E-308)**
- Cámara de marcha atrás

ESTÉTICA EXTERIOR

- Calandra delantera negra con insertos cromados y entradas de aire negras
- Faldón trasero en Negro Brillante con decoraciones cromadas
- Embellecedores de las ventanillas en Negro Brillante

LLANTAS Y RUEDAS

- Llantas de aleación de 17" CALGARY diamantadas
- **Llantas de aleación de 18" OTAWA (con E-308)**



Imágenes no contractuales

ACABADOS ALLURE

Equipamientos adicionales a los de Active Pack

ESTÉTICA INTERIOR

- Salpicadero con moldura transversal cromada y decorada con tejido Texa

GUARNECIDOS Y ASIENTOS

- Guarnecido con tejido trimateria / TEP «Falgo», costuras azules

CONFORT

- Espejos de cortesía iluminados
- Ventanillas laterales traseras y luna trasera sobretintadas
- Retrovisores exteriores con iluminación de aproximación
- Air Quality System
- Difusores de aire en las plazas traseras
- Trampilla para esquís (fila 2)
- **Volante y asientos delanteros calefactados (con E-308)**

MULTIMEDIA Y NAVEGACIÓN

- Dos puertos USB-C detrás
- Navegación conectada con pantalla central táctil de 10" con i-Toggles virtuales personalizables. Aviso de tráfico, zonas de peligro y actualización automática de la cartografía + Peugeot Teleservices*
- Sistema de reconocimiento vocal de voz natural 'OK PEUGEOT'

*Para todos los vehículos nuevos, equipados con caja telemática, los servicios "SOS&Assistance" y "Telemaintenance" van incluidos en el pack Connect ONE. El precio de este pack está incluido en el precio del vehículo. Los servicios "Remote Control, e-Remote Control (vehículos LEV) y Connected Navigation (en caso de disponer de navegación: Navegación conectada TomTom® (TomTom® Traffic, aviso de radares, precio de carburantes, parkings, tiempo y búsquedas locales))" están incluidos en el paquete Connect PLUS. Connect PLUS está disponible y va incluido en el precio del vehículo durante un periodo de 6 meses a contar desde la fecha de inicio de la garantía y requiere suscripción y activación por parte del cliente. Después de dicho periodo, Connect PLUS estará disponible mediante suscripción.



Imágenes no contractuales

ACABADOS ALLURE PACK

Equipamientos adicionales de Allure

SEGURIDAD

- Control de cruceo adaptativo:
 - Con función Stop&Go en caja de cambios automática: Mantiene automáticamente la velocidad del vehículo en la velocidad de referencia definida por el conductor y ajusta automáticamente la velocidad del vehículo para mantener una distancia de seguridad con el que lo precede, según la configuración seleccionada por el conductor. Mantiene y ajusta la velocidad hasta la detención. El re arranque del vehículo es automático si la detención ha tenido una duración inferior a 3 segundos.
 - Con función 30 km/h en caja de cambios manual: Después de un frenado que implique una ralentización por debajo de 30 km/h, el regulador se pone en pausa, el conductor debe retomar el mando, desembragar y frenar hasta la detención del vehículo.
- Alerta trasera, que incluye:
 - Vigilancia de ángulo muerto a larga distancia (Lane Change Assit): Este sistema avisa al conductor de la presencia de un vehículo en su ángulo muerto, incluso aunque el vehículo se acerque rápidamente. El sistema funciona independientemente de la velocidad del vehículo y del adelantamiento. Esta información se transmite al conductor mediante un LED que se ilumina en el retrovisor exterior del lado afectado.
 - Alerta de tráfico trasero transversal (Rear Cross Traffic Alert): En marcha atrás, con el motor encendido, esta función avisa de la proximidad de obstáculos (peatón, ciclista, vehículo, camión, moto) en las zonas de ángulo muerto del vehículo con ayuda de los radares de giro trasero. En un rango de velocidad comprendido entre 0 y 10 km/h, el sistema puede detectar un obstáculo próximo con un alcance de hasta 40 metros.

LLANTAS Y RUEDAS

- Llantas de aleación de 17" HALONG diamantadas

CONFORT

- Acceso y arranque manos libres



Imagen no contractual

ACABADOS GT

Equipamientos adicionales de Allure Pack

SEGURIDAD

- Projectores Peugeot Matrix LED
- Luces traseras específicas con iluminación dinámica garra a garra
- Peugeot Connect SOS & Assistance

ESTÉTICA EXTERIOR

- Calandra delantera específica negra barnizado con insertos cromados y entradas de aire en Negro Brillante
- Ensanchadores del parachoques delantero y los bajos laterales
- Monogramas laterales con el emblema del león

LLANTAS Y RUEDAS

- Llantas de aleación de 18" KAMAKURA diamantadas

ESTÉTICA INTERIOR

- Salpicadero con moldura transversal cromada, con decoración de aluminio y respuntes en verde
- Techo negro
- Alfombrillas traseras/delanteras
- Pasos de puerta delanteros de aluminio
- Decoración de aluminio en los paneles de las puertas
- Pedales Sport y reposapiés de aluminio

GUARNECIDOS Y ASIENTOS

- Guarnecido con tejido de tres materiales / TEP /Alcantara® «Fraxx Knit», costuras verdes

CONFORT

- Ventanillas delanteras laminadas
- Driver Sport Pack: personalización específica del cuadro de instrumentos, sonido del motor amplificado y más deportivo (desactivable)
- Smart Multidrive: personalización del cuadro de instrumentos e iluminación ambiente LED interior asociadas a los modos de conducción
- Retrovisor interior fotosensible sin marco



Imágenes no contractuales

LLANTAS



16" Aluminio 'Auckland'
De serie en Active Pack y Style



17" Aluminio
'Calgary'
De serie en Allure



18" Aluminio
'Kamakura'
De serie en GT



17" Aluminio 'Halong'
De serie en Allure Pack



18" Aluminio
'Portland'
Opción en GT



18" Aluminio 'OTAWA'
Serie en E-308

Imágenes no contractuales

OPCIONES

● : SERIE
○ : OPCIÓN
: INO DISPONIBLE

ACTIVE PACK	STYLE	ALLURE	ALLURE PACK	GT
-------------	-------	--------	-------------	----

SEGURIDAD

Alarma perimétrica, volumétrica, antirobo

		○	○	○
--	--	---	---	---

AYUDAS A LA CONDUCCIÓN

Pack Safety Plus : Active Safety Brake controlado por cámara y radar

En série desde Active Pack PLUG-IN HYBRID

-/●*	-	○/●*	●	●
-	-	-	●	●

Pack Drive Assist: control de crucero adaptativo ACC 30 en Cajas Manuales + **Alerta trasera**: vigilancia de ángulo muerto de largo alcance (Lane Change Assist) + alerta del tráfico trasero transversal (Rear Cross Traffic Alert)

AYUDAS AL APARCAMIENTO

VisioPark 360° (4 cámaras)

-	-	-	○	○
---	---	---	---	---

Sensores de aparcamiento delanteros

-	-	○	●	●
---	---	---	---	---

*: versión PLUG-IN HYBRID/ versión térmica



AYUDAS A LA CONDUCCIÓN



AYUDAS A LA CONDUCCIÓN

Imagen no contractual

OPCIONES

● : SERIE
○ : OPCIÓN
: NO DISPONIBLE

	ACTIVE PACK	STYLE	ALLURE	ALLURE PACK	GT
EXTERIOR					
Pinturas metalizadas: Gris Artense / Negro Perla Nera / Gris Selenium / Blanco OKenite	○	○	○	○	○
Pinturas especiales: RojoElixir / Azul Vértigo	○	○	○	○	○
LLANTAS Y RUEDAS					
Predisposición de rueda de repuesto (implica ausencia de Kit de reparación de neumáticos)	○	○	○	○	○
	Incompatible con FOCAL® Incompatible con PLUG-IN HYBRID				
ASIENTOS Y GUARNECIDOS					
Asientos delanteros calefactados	○	○	○	○	○
Asiento conductor AGR eléctrico con memoria (longitud, inclinación, altura, lumbar neumático y longitud de cojín manual).	-	-	-	-	○
Asiento de pasajero con reglaje mecánico en altura y lumbar neumático.	-	-	-	-	○
Asientos delanteros calefactados, masaje	-	-	●	●	-
Guarnecido trimateria TEP / tissu Falgo	-	-	●	●	-

Incompatible con FOCAL®
Incompatible con PLUG-IN HYBRID

Incluido en la opción asiento conductor AGR

Gama

Equipamiento y acabados

Pinturas y guarnecidos

Detalles de los equipamientos

Características técnicas

OPCIONES

	ACTIVE PACK	STYLE	ALLURE	ALLURE PACK	GT
CONFORT					
Acceso y arranque manos libres	-	-	○	●	●
Parabrisas tintado acústico y calefactado	-	-	-	-	○
Techo cielo panorámico	-	-	-	-	○
Clean Cabin	-	-	-	-	○
Volante de cuero calefactado	-	-	-	-	○
MULTIMEDIA Y NAVEGACIÓN					
Sistema Hi-Fi Premium FOCAL® 10 HP	-	-	-	-	○
Recarga inalámbrica de smartphone	-	-	-	○	○
Peugeot Connect SOS & Assistance *	○	○	○	○	●
Navegación conectada con i-Toggles *	○	○	●	●	●
308 PLUG-IN HYBRID					
Cargador embarcado 7,4 kW	○	-	○	-	○
Cable eléctrico de modo 2 (16 A, 3,7 kW)	●	-	●	-	●

● : SERIE
○ : OPCIÓN
: INO DISPONIBLE

*: versión PLUG-IN HYBRID/versión térmica



SISTEMA HI-FI PREMIUM FOCAL®

* Para todos los vehículos nuevos, equipados con caja telemática pedidos a partir del 3 de julio de 2023, los servicios "SOS&Assistance" y "Telemaintenance" van incluidos en el pack Connect ONE. El precio de este pack está incluido en el precio del vehículo. Los servicios "Remote Control, e-Remote Control (vehículos LEV) y Connected Navigation (en caso de disponer de navegación: Navegación conectada TomTom® (TomTom® Traffic, aviso de radares, precio de carburantes, parkings, tiempo y búsquedas locales))" están incluidos en el paquete Connect PLUS. Connect PLUS está disponible y va incluido en el precio del vehículo durante un periodo de 6 meses a contar desde la fecha de inicio de la garantía y requiere suscripción y activación por parte del cliente. Después de dicho periodo, Connect PLUS estará disponible mediante suscripción

Imagen no contractual

OPCIONES E-308

● : SERIE
○ : OPCIÓN
: INO DISPONIBLE

ALLURE	GT
--------	----

CONECTIVIDAD

Cargador de smartphone inalámbrico

-	○
---	---

AYUDAS A LA CONDUCCIÓN Y APARCAMIENTO

VISIO PACK: Cámaras delantera y trasera que ofrecen una visión 360º del vehículo + Crontol de cruceo adaptativo Stop&Go con vigilancia activa de ángulo muerto de largo alcance / vigilancia de tráfico trasero transversal + alarma perimétrica, volumétrica

○	-
-	○
○	●

VISIO PACK AUMENTADO: Cámaras delantera y trasera que ofrecen una visión 360º del vehículo + Pack Drive Assist Plus 2.0 (cambio de carril semiautomático y Lane Positioning Assist) + Clean Cabin + alarma perimétrica, volumétrica

E-Call (Peugeot Connect SOS & Assistance). Llamada de emergencia automática o manual a través del botón 'SOS' del vehículo y contacto directo con la plataforma de asistencia PEUGEOT (24/7).*

CONFORT

Acceso sin llave + cargador inalámbrico de smartphone

○	-
○	○
-	○

Parabrisas calefactado

Techo panorámico practicable

* Para todos los vehículos nuevos, equipados con caja telemática pedidos a partir del 3 de julio de 2023, los servicios "SOS&Assistance" y "Telemaintenance" van incluidos en el pack Connect ONE. El precio de este pack está incluido en el precio del vehículo. Los servicios "Remote Control, e-Remote Control (vehículos LEV) y Connected Navigation (en caso de disponer de navegación: Navegación conectada TomTom® (TomTom® Traffic, aviso de radares, precio de carburantes, parkings, tiempo y búsquedas locales))" están incluidos en el paquete Connect PLUS. Connect PLUS está disponible y va incluido en el precio del vehículo durante un periodo de 6 meses a contar desde la fecha de inicio de la garantía y requiere suscripción y activación por parte del cliente. Después de dicho periodo, Connect PLUS estará disponible mediante suscripción

PINTURAS



Verde olivine
Color gratuito



Negro Perla
Nera
Opcional



Gris Artense
Opcional

PINTURAS METALIZADAS



Nuevo Blanco Okenite
Opcional



Nuevo Gris Selenium
Opcional

PINTURAS ESPECIALES




Rojo Elixir
Opcional



Azul Vértigo
Opcional


Imágenes no contractuales

GUARNECIDO



GUARNECIDO CON TEJIDO
TRIMATERIA RENZE

De serie en Active Pack



GUARNECIDO TRIMATERIA TEP /
TISSU FALGO

De serie en Allure y Allure Pack



GUARNECIDO TRIMATERIA EP /
ALCANTARA® FRAXX KNIT

De serie en GT

Imágenes no
contractuales

GUARNECIDO



GUARNECIDO 'BELOMKA'
ALCANTARA

Serie en E-308 First Edition

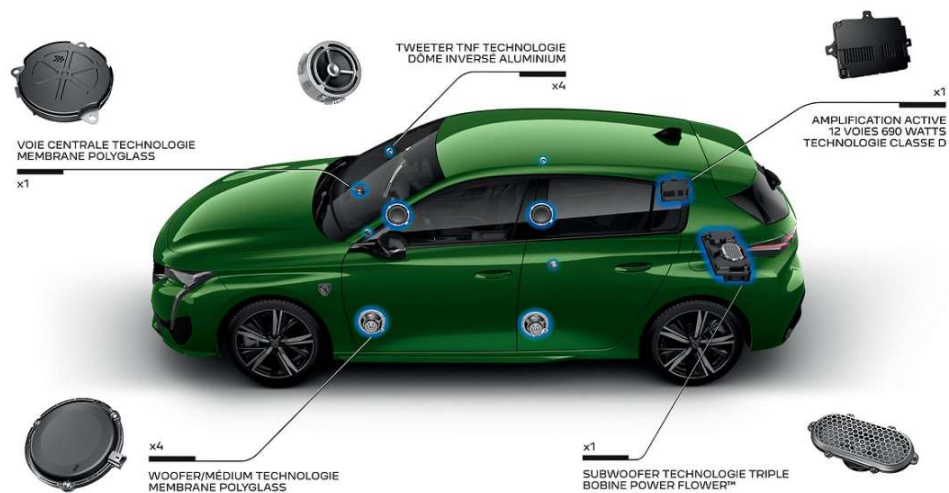
DETALLES DE LOS EQUIPAMIENTOS



i-TOGGLES VIRTUALES PERSONALIZABLES

Una segunda pantalla táctil puede completar la pantalla central de 25,4 cm (10") y permite crear tus propios atajos. Así, es posible personalizar botones de acceso directo a la climatización, a los contactos, a una emisora, a una aplicación...

DETALLES DE LOS EQUIPAMIENTOS



SISTEMA HI-FI PREMIUM FOCAL®:

El sistema Hi-Fi Premium FOCAL® se compone de 10 altavoces de nueva generación, un subwoofer y un amplificador reforzado. El amplificador de 12 canales tiene 690W de potencia.



CLEAN CABIN

El sistema Clean Cabin es un sistema completo de gestión del aire entrante que actúa en función de la contaminación en el exterior y en el interior del vehículo. Gracias a su filtro HE, permite purificar el aire interior en unos minutos.

El conductor tiene acceso a través de la pantalla central al índice de calidad del aire interior calculado con un sensor de partículas.

Imágenes no contractuales

DETALLES DE LOS EQUIPAMIENTOS



DRIVE ASSIST PLUS 2.0

Este sistema combina el regulador de velocidad adaptativo (ACC Stop & Go con caja de cambios automática), la ayuda al mantenimiento de la posición en el carril (LPA) y el asistente de adelantamiento semiautónomo para gestionar la conducción en modo semiautónomo en condiciones específicas. El vehículo gestiona la dirección y la velocidad.

El conductor elige una velocidad de referencia en ACC (a partir de 0 km / h) y activa la LPA. El sistema registra la posición del vehículo en la carretera (en el centro, a la izquierda o a la derecha) y además, el vehículo realiza el cambio de carril cuando sea posible y el conductor haya accionado el intermitente. Para permanecer activo, el sistema obliga al conductor a mantener las manos en el volante incluso sin tener que conducir. El conductor puede recuperar el control en cualquier momento actuando sobre el volante (para anular LPA) o frenando (para anular ACC Stop & Go).



PEUGEOT MATRIX LED TECHNOLOGY

El sistema, de serie en GT, adapta automáticamente los haces de los faros a las condiciones de circulación, manteniendo una iluminación óptima sin molestar al resto de usuarios de la carretera (como los vehículos que se acercan en sentido inverso o los que circulan delante).

El sistema funciona de noche, fuera de zonas iluminadas (<5 lux) cuando la velocidad del vehículo es superior a 40 km / h.

El sistema cuenta con cinco modos de iluminación específicos de cada situación de conducción.

Imágenes no contractuales

CARACTERÍSTICAS TÉCNICAS

	PLUG-IN HYBRID GASOLINA		ELÉCTRICO 100 %
	PLUG-IN HYBRID 180 e-EAT8*	PLUG-IN HYBRID 225 e-EAT8*	NUEVO E-308 ELÉCTRICO 156**
MOTOR TÉRMICO			
Potencia fiscal (CV)	11,64	11,64	NA
Cilindrada (cm ³)	1.598	1.598	NA
Número de cilindros / Disposición	4 en línea	4 en línea	NA
Número de válvulas por cilindro	4	4	NA
Potencia máxima (kW CEE/cv CEE a rev/min)	110/150 a 4.250	132 / 180 a 6.000	NA
Par máximo (Nm CEE a rev/min)	250 - < 1750	250 - < 1.750	NA
Stop & Start	No	No	NA
Norma de descontaminación	EURO 6d	EURO 6d	NA
Tipo de inyección	Directa	Directa	NA
Intervalo de mantenimiento	30.000 km o 1 año	30.000 km o 1 año	NA
MOTOR ELÉCTRICO			
Potencia máxima (kW CEE/cv CEE a rev/min)	81 / 110 a 2.500	81 / 110 a 2.500	115 /156 entre 4.070-7.500
Par máximo (Nm CEE a rev/min)	320 entre 500 y 2.500	320 entre 500 y 2.500	270 entre 500-4.060
Batería de alta tensión	Ion de litio		Ion de litio
Capacidad de la batería (kWh) / Potencia de la batería (kW)	12,44 / 100		54 / 115
Autonomía eléctrica WLTP mixto (mín-máx km)	58-60	59	400
Autonomía eléctrica WLTP Ciudad (mín-máx km)	70-74	68-69	ND
Tiempo de carga de 0 a 100% / 20% a 80% ELÉCTRICO	7h05 / 3h50 / 1h55 ⁽¹⁾		15h50 / 4h40 / 25' ⁽¹⁾
Consumo eléctrico combinado (kWh/100km)	14,8	15,8	12,7
Cargador integrado (kW)	3,7 de serie / 7,4 opcional		11 trifásico
RENDIMIENTO MOTORIZACIÓN HÍBRIDA			
Potencia máxima (kW CEE/cv CEE a rev/min)	133 / 180	165 / 225	NA
Par máximo combinado (Nm CEE)	360	360	NA

*Datos WLTP

⁽¹⁾ Tiempos estimados: en enchufe estándar de 3,2 kW con cargador embarcado de 3,7 kW / en enchufe reforzado (16A) con cargador embarcado de 3,7 kW / en punto de carga de pared (32A) con cargador embarcado opcional de 7,4 Kw

**Datos WLTP pendientes de homologación

⁽¹⁾ Tiempos estimados: en enchufe estándar de 3,7 kW / en punto de carga de pared (32A) / y supercargador de 100kW

CARACTERÍSTICAS TÉCNICAS

	PLUG-IN HYBRID GASOLINA		ELÉCTRICO 100%
	PLUG-IN HYBRID 180 e-EAT8**	PLUG-IN HYBRID 225 e-EAT8**	NUEVO E-308 ELÉCTRICO 156**
TRANSMISIONES			
Tipo	Automática / 2 ruedas motrices	Automática / 2 ruedas motrices	Transmisión E-308
Número de marchas	8	8	Reductora 1 marcha
MASAS Y CARGAS			
Masa en vacío (kg)	1.603	1.633	1.684
Masa máxima autorizada (kg)	2.120	2.120	2.110
Masa máxima remolcable con freno - pendiente 12% (kg)	1.500	1.500	NO POSIBLE REMOLQUE
Masa máxima autorizada en orden de marcha (kg)	3.620	3.620	2.110
RENDIMIENTO*			
Velocidad máxima (km/h) (modo normal / modo ZEV)	225 / 135	235 / 135	170 (Limitado electrónicamente)
De 0 a 100 km/h (s)	7,6	8	9,8
1.000 m salida parada (s)	27,5	28	31,6
De 80 a 120 km/h en Drive (en modo Hybrid)	4,7	5	6,9
CONSUMOS Y EMISIONES WLTP (1)			
Consumo en ciclo WLTP mixto mínimo (l/100km)	1	1,1	0
Consumo en ciclo WLTP mixto máximo (l/100km)	1	1,1	0
Emisiones de CO2 mixto mínimo WLTP (g/km)	23	25	0
Emisiones de CO2 mixto máximo WLTP (g/km)	24	25	0
RUEDAS			
Tipo de neumáticos (de serie u opcional dependiendo de la versión)	225 45 R17 V 225 40 R18 Y	225 40 R 18 Y	215/45 R18 V
FRENOS Y SUSPENSIONES			
Tipo de frenos delante / detrás	Discos ventilados con pinzas flotantes y reajuste automático de desgaste / Discos ventilados con pinzas flotantes		
Tipo de suspensión delantera	Ruedas independientes - Eje de tipo Pseudo-Mac Pherson, muelles helicoidales y amortiguadores hidráulicos integrados presurizados		
Tipo de suspensión trasera	Ruedas semi-independientes - Eje multibrazo, amortiguadores hidráulicos presurizados		

*Rendimiento solo conductor
**DatosWLTP

(1) Emisiones de CO2 WLTP mixto mínimo - máximo por el motor y la versión básica sin opciones. Las emisiones de CO2 de las que se informa son mixtas y se expresan en gramos por kilómetro. Los valores de consumo de combustible y de emisiones de CO2 indicados cumplen la homologación WLTP (Reglamento UE 2017/948). Estas cifras pueden variar en función de la versión y sus equipamientos específicos, de las opciones y de los tipos de neumáticos. Si deseas más información, dirígete a tu punto de venta. Más información en www.peugeot.es

Gama

Equipamiento y acabados

Pinturas y guarnecidos

Detalles de los equipamientos

Características técnicas

CARACTERÍSTICAS TÉCNICAS

MOTORES

Potencia fiscal (CV)			
Cilindrada (cm ³)			
Número de cilindros / Disposición			
Número de válvulas por cilindro			
Potencia máxima (kW CEE/cv CEE a rev/min)			
Par máximo (Nm CEE a rev/min)			
Stop & Start			
Norma de descontaminación			
Tipo de inyección			
Intervalo de mantenimiento			

GASOLINA	
PureTech 130 S&S CM6**	PureTech 130 S&S EAT8**
8,73	8,73
1.199	1.199
3 en línea	3 en línea
4	4
96 / 130 a 5.500	96 / 130 a 5.501
De 230 a 1.750	De 231 a 1.750
Sí	Sí
EURO 6d	EURO 6d
Directa	Directa
20.000 km o 1 año	20.000 km o 1 año

DIÉSEL
BlueHDi 130 S&S EAT8**
11,19
1.499
4 en línea
4
96 / 130 a 3.750
De 300 a 1.750
Sí
EURO 6d
Directa
30.000 km o 1 año

TRANSMISIONES

Tipo			
Número de marchas			

Manual	Automática
6	8

Automática
8

MASAS Y CARGAS

Masa en vacío (kg)			
Masa máxima autorizada (kg)			
Masa máxima remolcable con freno - pendiente 12% (kg)			
Masa máxima autorizada en orden de marcha (kg)			

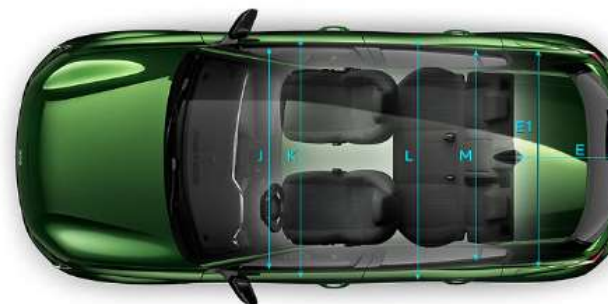
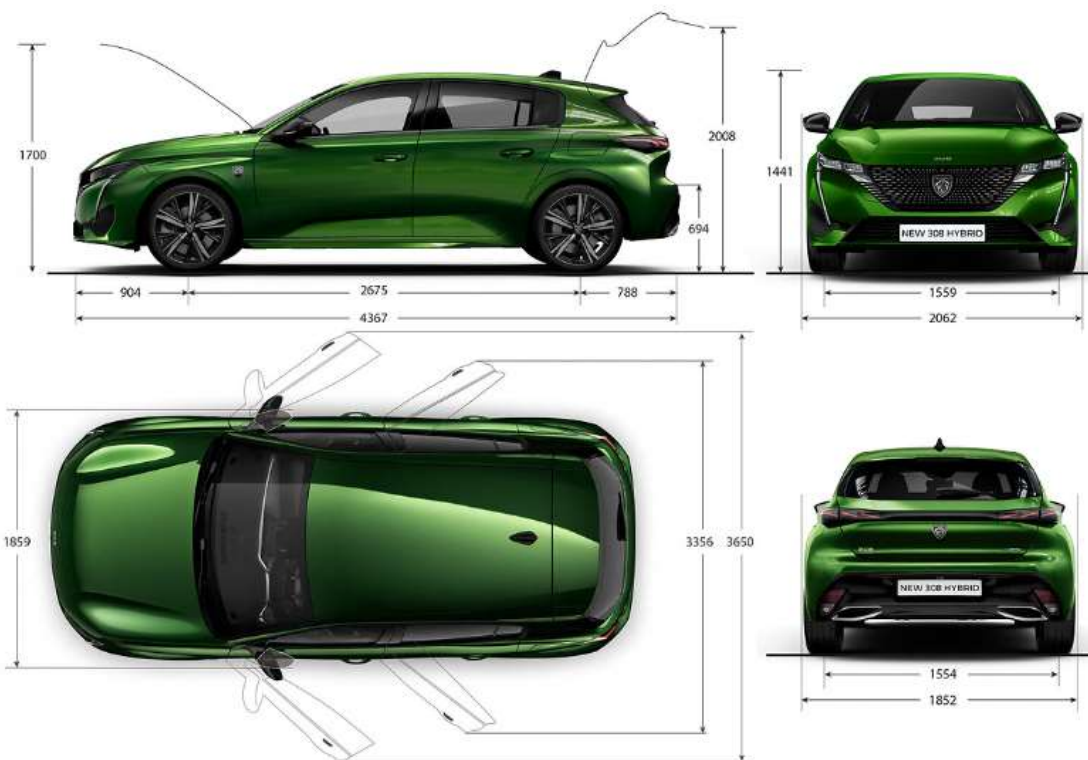
1.258	1.291
1.790	1.880
1.300	1.200
3.090	3.080

1.361
1.940
1.550
3.490

** Datos WLTP

DIMENSIONES VERSIONES ICE-PHEV (mm)

EXTERIORES E INTERIORES



A	718
B	597
C1	886
C2	1743
D	857
E	770
E1	1050
E2	524
E3	689
F	891
G	866
H	510
I	452
J	1428
K	1443
L	1367
M	1411
N	129



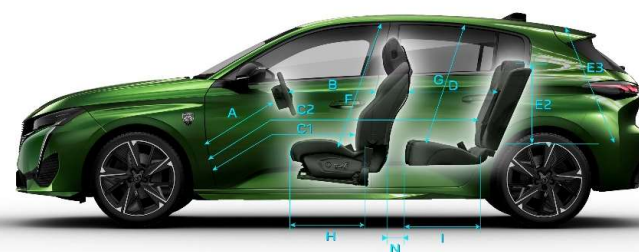
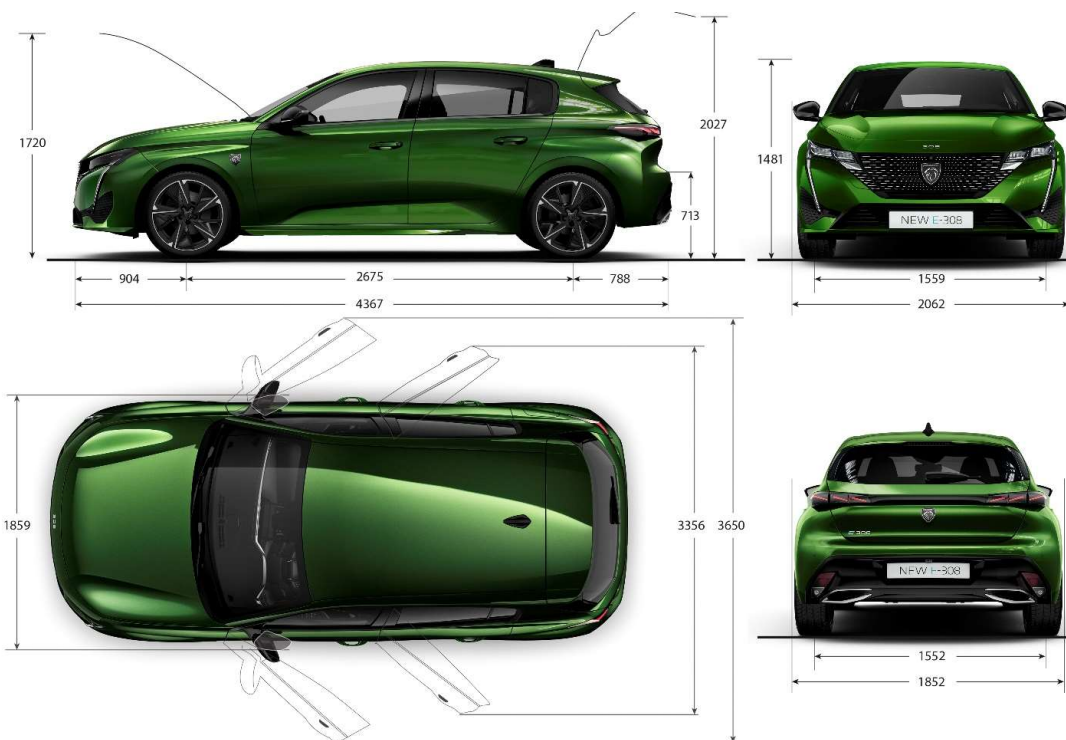
412 L

361 L (HYBRID)

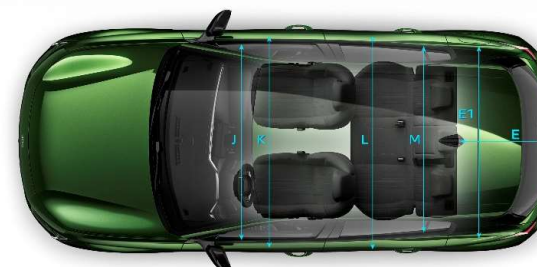
Imágenes no contractuales

DIMENSIONES NUEVO E-308 (mm)

EXTERIORES E INTERIORES



A	718
B	597
C1	886
C2	1743
D	857
E	770
E1	1050
E2	524
E3	689
F	891
G	866
H	510
I	452
J	1428
K	1443
L	1367
M	1411
N	260



A



361 L

Imágenes no contractuales

ELIGE TU CONTRATO

CONTRATOS DE SERVICIO PEUGEOT SERENITY

HASTA 7 AÑOS DE TRANQUILIDAD

Peugeot Serenity, una variedad de contratos de Servicio diseñados para su tranquilidad...

1/ GARANTÍA EXTENDIDA



Asistencia en caso de avería y accidente las 24 horas del día, los 7 días de la semana, con servicio de asistencia en caso de avería o remolque de su vehículo si no puede repararse in situ, o en caso de accidente o pinchazo. También el repostaje incorrecto en caso de vehículo comercial.



La asunción de responsabilidad, piezas y mano de obra, por problemas mecánicos o eléctricos más allá del periodo de garantía contractual.



Viaje de vuelta a domicilio o continuación del viaje en tren de primera clase o avión de clase económica (solo si se encuentran a más de 100 km de su domicilio para tren o más de 500 km para billete de avión)

2/ MANTENIMIENTO Y SOPORTE



Mantenimiento: asunción de la responsabilidad de las operaciones relacionadas con el plan de mantenimiento de su vehículo, recomendado por Automóviles PEUGEOT según se indica en el libro de mantenimiento.

3/ GARANTÍA Y MANTENIMIENTO

La incorporación de los servicios y opciones de los Packs de Extensión y Mantenimiento.

4/ PRIVILEGIO

Incluye servicios de Garantía y Mantenimiento más:



Sustitución de piezas de desgaste, incluida la mano de obra (excluidos los neumáticos opcionales), por piezas 100% homologadas PEUGEOT.



El préstamo de un vehículo durante una operación de mantenimiento (previa llamada 48 horas antes de la cita).



La posibilidad de enriquecer el contrato con opciones como la sustitución de neumáticos, mantenimiento específico para vehículos de alto uso (condiciones severas de uso mencionadas en el libro de mantenimiento).



Inspección técnica previa y 1ª inspección técnica obligatoria (para contratos de 48 y más).

LOS SERVICIOS PEUGEOT

- > La seguridad de un presupuesto del coche controlado.
- > La posibilidad de suscribir tu contrato durante la duración de la garantía comercial de tu PEUGEOT.
- > Flexibilidad: si cambias tus hábitos de conducción, puedes ampliar el kilometraje o la duración de tu contrato.

PEUGEOT ESTÁ A TU SERVICIO

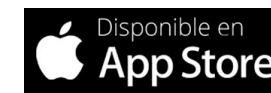
PACKS SERVICIOS CONECTADOS

PACK SERVICIOS CONECTADOS	CONTENIDO		DURACIÓN	SUSCRIPCIÓN y ACTIVACIÓN
ONE	PEUGEOT SOS TELEMANTENIMIENTO	<ul style="list-style-type: none"> ▼ Llamada de emergencia ▼ Asistencia en carretera ▼ Telemantenimiento ▼ Informe de estado del vehículo (correo) ▼ Registro digital posventa 	PEUGEOT SOS de por vida Resto 10 años <small>(excepto Peugeot Assistance)</small>	Activación de Telemantenimiento una vez incluido el VIN
PLUS	NAVEGACIÓN CONECTADA	<ul style="list-style-type: none"> ▼ Envío al navegador desde App MyPeugeot ▼ Búsqueda de Puntos de Interés ▼ Última milla ▼ Búsqueda de aparcamiento ▼ Información meteorológica online ▼ Actualización mapas "OVER THE AIR" ▼ Información estaciones de servicio ▼ EV routing ▼ Reconocimiento de comandos de voz ▼ Rádares 	6 meses sin coste	Suscripción y activación a la entrega del vehículo. Requiere haber incluido el VIN.
	REMOTE SERVICES <small>(algunas funcionalidades son específicas de vehículos eléctricos o híbridos enchufables)</small>	<ul style="list-style-type: none"> ▼ Apertura y cierre de puertas remoto ▼ Encendido de luces remoto ▼ Accionamiento remoto de claxon ▼ Estado de carga de la batería ▼ Programación remota de la carga ▼ Programación remota del aire acondicionado 		

PARA ESTAR CONECTADO CON LA MARCA

MYPEUGEOT

Encuentra tu espacio personal **MYPEUGEOT** en tu smartphone, para consultar tus contratos, seguir tu plan de mantenimiento y beneficiarte de numerosas ventajas



Descarga **MYPEUGEOT** con el siguiente código QR



PARA SIMPLIFICAR TU VIDA

PARA CONDUCIR CON TRANQUILIDAD

Peugeot Assistance*

Asistencia gratuita en caso de avería o accidente. Asistencia inmediata las 24 horas del día, los 7 días de la semana

Chequeo gratuito

Durante verano e invierno, Peugeot te ofrece un chequeo gratuito de tu vehículo.

Inspección Pre-ITV gratuita

Peugeot te ofrece la inspección Pre-ITV gratuita para acudir con la máxima tranquilidad a la ITV.



Presupuesto y Cita online

en <https://cita-taller.peugeot.es/es-ES/cita-taller-peugeot> o en APP MyPeugeot.

* Servicio disponible si tu vehículo se encuentra dentro del periodo de garantía comercial

Gama

Equipamiento y acabados

Pinturas y guarnecidos

Opciones

Detalles de equipamiento

Características técnicas

Servicios

